



## 2021年度 新潟産業大学 留学生入学試験日程

入試区分	学部	学科募集枠	出願期間	試験日	合格発表日	手続期間	試験科目	試験会場
前期日程	経済	経済経営 5名	2021年1月5日(火) ～1月29日(金) (当日消印有効)	2021年 2月6日(土)	2021年 2月12日(金)	2021年 2月15日(月) ～ 2月26日(金)	日本語 面接	柏崎 東京
		文化経済 5名						
後期日程	経済	経済経営 若干名	2021年2月26日(金) ～3月5日(金) (当日消印有効)	2021年 3月9日(火)	2021年 3月12日(金)	2021年 3月15日(月) ～ 3月22日(月)	日本語 面接	柏崎 東京
		文化経済 若干名						

## 目 次

留学生前期日程入学試験要項 .....	1～2
留学生後期日程入学試験要項 .....	3～4
2021年度入学者の初年度学納金等及び2年次以降の学納金等について .....	5
留学生の学習・生活環境 .....	6
願書記入例 .....	7
出願上の諸注意・受験についての諸注意 .....	8
試験場案内図・試験当日のバスの運行について .....	9

### 添 付 書 類

1. 履 歴 書 .....	1枚
2. 志 望 理 由 書 .....	1枚
3. 経 費 支 弁 計 画 書 .....	1枚
4. 入 学 願 書 .....	1枚
5. 出 願 用 封 筒 .....	1部

# 留学生前期日程入学試験要項

## 1 募集人員

経済学部 経済経営学科	5名	} 学科間の併願はできません。
文化経済学科	5名	

## 2 出願資格

次のすべての条件を満たす者。

1. 外国において通常の課程による12年以上の学校教育を修了し、その国において大学入学資格を有する者。
2. 進学または勉学を目的として日本に居住し、在留資格が「出入国管理及び難民認定法」による「留学」に該当する者、または「留学」に変更できる者。
3. 日本あるいは外国の日本語学校を卒業した者、又は大学の講義を理解するに足る日本語能力を有する者。

## 3 出願期間

2021年1月5日(火)～2021年1月29日(金) (当日消印有効)

## 4 出願書類

受験生本人が記入してください。

### 1. 入学願書 [所定書式] (受験する入試区分〔前期日程・後期日程〕の書式を使用してください。)

- ・記入にあたっては、7ページの「願書記入例」を参照してください。
- ・入学検定料は15,000円です。取扱金融機関の収納印が押されたものを提出してください。
- ・受験票を受験生宛に郵送しますので、郵便切手353円(63円+速達料290円)を同封してください。
- ・願書および写真票の所定欄に出願前3ヶ月以内に撮影した写真を貼付してください。  
(正面・上半身・無帽 縦4cm×横3cm 2枚)

### 2. 履歴書 [所定書式]

- ・日本語試験合格者は合格通知のコピーも提出してください。

### 3. 志望理由書 [所定書式]

- ・現在の在籍校(又は日本での最終出身校)が日本語教育機関以外で本学部の教育内容と違う内容を学んでいる者は、留学目的を変更する理由(学ぶ内容の変更理由)についても明確に記載してください。

### 4. 経費支弁計画書 [所定書式]

- ・過去1年間の収入や今後の収入見込みについて記入してください。

### 5. 証明書

- ① 本国での最終学歴校の学業成績証明書と卒業証明書の写し(日本語訳を添付してください)。
- ② 日本語学校の成績証明書・出席証明書。
- ③ 住民票の写し、または在留カードの両面コピー。
- ④ パスポートのコピー。
- ⑤ 日本の大学・専門学校での在学・卒業生は当該校の成績証明書。

## 5 選抜方法・試験期日・科目及び時間割

日本語試験結果、面接試験結果等を総合評価して合否を判定します。

[試験日・時間割]

**経済学部 経済経営学科**  
**文化経済学科**

試験日	2021年2月6日(土)		
学部	学科	試験科目	時間割
経済	経済経営	日本語	10:00~11:00 (60分) (注) 9:50までに入室してください。
	文化経済	面接	11:15~

〈配点〉日本語150点満点 面接50点満点 合計200点満点

## 6 試験会場 (9ページ参照)

- ・柏崎会場 (新潟産業大学)
- ・東京会場 (第一学院高等学校 四ツ谷キャンパス)

## 7 合格者発表

1. 入学試験の選考結果は、受験者に対して2021年2月12日(金)に合否通知を郵送します。
2. 入学試験の合格者には、合格通知とともに入学手続書類を郵送しますので、入学手続期間内に手続きを行ってください。
3. 合格発表についての電話等による問い合わせには応じません。

## 8 入学手続期間

2021年2月15日(月)~2021年2月26日(金)

但し、入学手続完了後に入学を辞退する場合は返還方式を採用していますので、期限までに所定の手続きを行った者に限り、入学金を除く学納金等を返還します (詳細は5ページ参照)。

※なお、上記 2 ~ 3 を原則としますが、諸般の事情により特別に配慮することもあります。

# 留学生後期日程入学試験要項

## 1 募集人員

経済学部 経済経営学科 若干名 } 学科間の併願はできません。  
文化経済学科 若干名 }

## 2 出願資格

次のすべての条件を満たす者。

1. 外国において通常の課程による12年以上の学校教育を修了し、その国において大学入学資格を有する者。
2. 進学または勉学を目的として日本に居住し、在留資格が「出入国管理及び難民認定法」による「留学」に該当する者、または「留学」に変更できる者。
3. 日本あるいは外国の日本語学校を卒業した者、又は大学の講義を理解するに足る日本語能力を有する者。

## 3 出願期間

2021年2月26日(金)～2021年3月5日(金) (当日消印有効)

## 4 出願書類

受験生本人が記入してください。

### 1. 入学願書 [所定書式] (受験する入試区分〔前期日程・後期日程〕の書式を使用してください。)

- ・記入にあたっては、7ページの「願書記入例」を参照してください。
- ・入学検定料は15,000円です。取扱金融機関の収納印が押されたものを提出してください。
- ・受験票を受験生宛に郵送しますので、郵便切手353円(63円+速達料290円)を同封してください。
- ・願書および写真票の所定欄に出願前3ヶ月以内に撮影した写真を貼付してください。  
(正面・上半身・無帽 縦4cm×横3cm 2枚)

### 2. 履歴書 [所定書式]

- ・日本語試験合格者は合格通知のコピーも提出してください。

### 3. 志望理由書 [所定書式]

- ・現在の在籍校(又は日本での最終出身校)が日本語教育機関以外で本学部の教育内容と違う内容を学んでいる者は、留学目的を変更する理由(学ぶ内容の変更理由)についても明確に記載してください。

### 4. 経費支弁計画書 [所定書式]

- ・過去1年間の収入や今後の収入見込みについて記入してください。

### 5. 証明書

- ① 本国での最終学歴校の学業成績証明書と卒業証明書の写し(日本語訳を添付してください)。
- ② 日本語学校の成績証明書・出席証明書。
- ③ 住民票の写し、または在留カードの両面コピー。
- ④ パスポートのコピー。
- ⑤ 日本の大学・専門学校での在学・卒業生は当該校の成績証明書。

## 5 選抜方法・試験期日・科目及び時間割

日本語試験結果、面接試験結果等を総合評価して合否を判定します。

[試験日・時間割]

**経済学部 経済経営学科**  
**文化経済学科**

試験日	2021年3月9日(火)		
学部	学科	試験科目	時間割
経済	経済経営	日本語	10:00~11:00 (60分) (注) 9:50までに入室してください。
	文化経済	面接	11:15~

〈配点〉日本語150点満点 面接50点満点 合計200点満点

## 6 試験会場 (9ページ参照)

- ・柏崎会場 (新潟産業大学)
- ・東京会場 3月9日(火)は会場未定。入試・広報課にお問い合わせください。

## 7 合格者発表

1. 入学試験の選考結果は、受験者に対して2021年3月12日(金)に合否通知を郵送します。
2. 入学試験の合格者には、合格通知とともに入学手続書類を郵送しますので、入学手続期間内に手続きを行ってください。
3. 合格発表についての電話等による問い合わせには応じません。

## 8 入学手続期間

2021年3月15日(月)~2021年3月22日(月)

但し、入学手続完了後に入学を辞退する場合は返還方式を採用していますので、期限までに所定の手続きを行った者に限り、入学金を除く学納金等を返還します (詳細は5ページ参照)。

※なお、上記 2 ~ 3 を原則としますが、諸般の事情により特別に配慮することもあります。

## 2021年度入学者の初年度学納金等及び2年次以降の学納金等について

### 【正規学納金】

(単位:円)

区 分		初 年 度			2年次以降
		各学科共通			各学科共通
		入学手続時	秋学期(10月)	年 額	年 額
学 納 金	入 学 金	210,000	0	210,000	—————
	授 業 料	330,000	330,000	660,000	660,000
	施設設備資金	85,000	85,000	170,000	170,000
	教育充実費	85,000	85,000	170,000	170,000
他納付金	学友会費	10,000	0	10,000	8,500
	研 修 費	10,000	0	10,000	—————
合 計		730,000	500,000	1,230,000	1,008,500

### 【留学生学納金】

(単位:円)

区 分		初 年 度			2年次以降
		各学科共通			各学科共通
		入学手続時	秋学期(10月)	年 額	年 額
学 納 金	入 学 金	30,000	0	30,000	—————
	※授 業 料	185,000	185,000	370,000	370,000
	施設設備資金	85,000	85,000	170,000	170,000
	教育充実費	85,000	85,000	170,000	170,000
他納付金	学友会費	10,000	0	10,000	8,500
	研 修 費	10,000	0	10,000	—————
合 計		405,000	355,000	760,000	718,500

※留学生の授業料は、審査の上、減免に該当した場合の金額です。(P 6 参照)

### 入学手続時に納付する学納金等について (上記一覧表参照)

- ① 学納金及び学友会費・研修費の合計額をそれぞれの入学手続締切日までに本学指定振込用紙を用いて、本学指定金融機関へ納付しなければなりません。なお、年額を一括して納付することができます。
- ② 入学手続き完了者(入学手続き時学納金完納者)のみに入学許可通知書を郵送しますので、必要な場合は入試・広報課に連絡してください。
- ③ 入学手続き完了後入学を辞退する場合は、入学辞退通知書、学納金等返還請求書及び入学手続き完了後に郵送した入学許可通知書を2021年3月25日(木)必着で提出した者に限って、入学金を除く学納金等を金融機関の指定口座に返還します。

# 留学生の学習・生活環境

## 1 経済的支援

新潟産業大学では留学生に対し、次のような経済的支援を行っています。

### ●補 助

- ① 授業料減免：原則として学費支弁者の年間収入額が500万円（日本円換算）以下の場合を対象とし、審査のうえ授業料を減免（減免額290,000円）します。
- ② 住居費補助：一年次入学60,000円（入学後の1年間に限定）  
（注）親族または知人と同居し、その住居費用を負担する必要のない者に対する補助は行いません。
- ③ 通学費等補助：10,000円（入学後の1年間に限定）

### ●奨 学 金

成績優秀者には奨学金が給付されます。

これまでに新潟産業大学の留学生に給付された奨学金は、次のとおりです。

国費外国人留学生（文部科学省）	： 1,404,000円（年額）
留学生奨学生（ロータリー米山記念奨学会・学部生）	： 1,200,000円（年額）
留学生奨学生（平和中島財団）	： 1,200,000円（年額）
新潟産業大学私費外国人留学生学習支援金	： 80,000円（年額）
（公財）新潟県国際交流協会交流委員活動補助金	： 360,000円（年額）

## 2 学習・交流活動支援

### ●学習支援

留学生の能力・段階に応じて、次のような学習支援を行っています。

チューターによる日本語個人指導や日本の生活習慣を学ぶ勉強会、県内研修旅行等

### ●交流活動支援

留学生の課外活動や、日本人学生や市民との交流行事などの企画を実施しています。

各種イベント（スピーチコンテスト、学園祭模擬店等）

交流、懇親会（新入生歓迎会、球技大会、クリスマスパーティー等）

- ・地域の小学生と国際交流（学外）・ホームステイ支援
- ・地域の方と国際交流（学外）

## 3 住 居

初めて渡日する留学生や国内公募の留学生に対して、柏崎のアパート物件情報を提供しています。

柏崎到着後は、チューターと大学が住居物件確保のサポートを行います。

柏崎周辺のアパート物件は、安価なもので、次のとおりです。

物件（柏崎駅周辺）：1ルーム（18㎡程度）、バス・トイレ付

賃 料：月額25,000円～35,000円程度（光熱水費別途）

通 学 手 段：学園ゾーン路線バスを利用。年間利用登録料が必要です。

登録すると、学園ゾーン路線バスは1年間何回乗車しても無料です。



# 留学生入試用願書記入例 (経済学部文化経済学科 前期日程入学試験の場合)

**(A) 2021年度 新潟産業大学経済学部入学願書**  
 1. 経済経学科 (VET162C)  
 2. 文化経済学科 (VET162D)  
 ① 抽 籤  
 ② 抽 籤  
 ③ 抽 籤  
 ④ 抽 籤  
 ⑤ 抽 籤  
 ⑥ 抽 籤  
 ⑦ 抽 籤  
 ⑧ 抽 籤  
 ⑨ 抽 籤  
 ⑩ 抽 籤  
 ⑪ 抽 籤  
 ⑫ 抽 籤  
 ⑬ 抽 籤  
 ⑭ 抽 籤  
 ⑮ 抽 籤  
 ⑯ 抽 籤  
 ⑰ 抽 籤  
 ⑱ 抽 籤  
 ⑲ 抽 籤  
 ⑳ 抽 籤  
 ㉑ 抽 籤  
 ㉒ 抽 籤  
 ㉓ 抽 籤  
 ㉔ 抽 籤  
 ㉕ 抽 籤  
 ㉖ 抽 籤  
 ㉗ 抽 籤  
 ㉘ 抽 籤  
 ㉙ 抽 籤  
 ㉚ 抽 籤  
 ㉛ 抽 籤  
 ㉜ 抽 籤  
 ㉝ 抽 籤  
 ㉞ 抽 籤  
 ㉟ 抽 籤  
 ㊱ 抽 籤  
 ㊲ 抽 籤  
 ㊳ 抽 籤  
 ㊴ 抽 籤  
 ㊵ 抽 籤  
 ㊶ 抽 籤  
 ㊷ 抽 籤  
 ㊸ 抽 籤  
 ㊹ 抽 籤  
 ㊺ 抽 籤  
 ㊻ 抽 籤  
 ㊼ 抽 籤  
 ㊽ 抽 籤  
 ㊾ 抽 籤  
 ㊿ 抽 籤

**(B) 2021年度 新潟産業大学経済学部入学願書**  
 1. 経済経学科 (VET162C)  
 2. 文化経済学科 (VET162D)  
 ① 抽 籤  
 ② 抽 籤  
 ③ 抽 籤  
 ④ 抽 籤  
 ⑤ 抽 籤  
 ⑥ 抽 籤  
 ⑦ 抽 籤  
 ⑧ 抽 籤  
 ⑨ 抽 籤  
 ⑩ 抽 籤  
 ⑪ 抽 籤  
 ⑫ 抽 籤  
 ⑬ 抽 籤  
 ⑭ 抽 籤  
 ⑮ 抽 籤  
 ⑯ 抽 籤  
 ⑰ 抽 籤  
 ⑱ 抽 籤  
 ⑲ 抽 籤  
 ⑳ 抽 籤  
 ㉑ 抽 籤  
 ㉒ 抽 籤  
 ㉓ 抽 籤  
 ㉔ 抽 籤  
 ㉕ 抽 籤  
 ㉖ 抽 籤  
 ㉗ 抽 籤  
 ㉘ 抽 籤  
 ㉙ 抽 籤  
 ㉚ 抽 籤  
 ㉛ 抽 籤  
 ㉜ 抽 籤  
 ㉝ 抽 籤  
 ㉞ 抽 籤  
 ㉟ 抽 籤  
 ㊱ 抽 籤  
 ㊲ 抽 籤  
 ㊳ 抽 籤  
 ㊴ 抽 籤  
 ㊵ 抽 籤  
 ㊶ 抽 籤  
 ㊷ 抽 籤  
 ㊸ 抽 籤  
 ㊹ 抽 籤  
 ㊺ 抽 籤  
 ㊻ 抽 籤  
 ㊼ 抽 籤  
 ㊽ 抽 籤  
 ㊾ 抽 籤  
 ㊿ 抽 籤

**(C) 2021年度 新潟産業大学経済学部受験票**  
 1. 経済経学科 (VET162C)  
 2. 文化経済学科 (VET162D)  
 ① 抽 籤  
 ② 抽 籤  
 ③ 抽 籤  
 ④ 抽 籤  
 ⑤ 抽 籤  
 ⑥ 抽 籤  
 ⑦ 抽 籤  
 ⑧ 抽 籤  
 ⑨ 抽 籤  
 ⑩ 抽 籤  
 ⑪ 抽 籤  
 ⑫ 抽 籤  
 ⑬ 抽 籤  
 ⑭ 抽 籤  
 ⑮ 抽 籤  
 ⑯ 抽 籤  
 ⑰ 抽 籤  
 ⑱ 抽 籤  
 ⑲ 抽 籤  
 ⑳ 抽 籤  
 ㉑ 抽 籤  
 ㉒ 抽 籤  
 ㉓ 抽 籤  
 ㉔ 抽 籤  
 ㉕ 抽 籤  
 ㉖ 抽 籤  
 ㉗ 抽 籤  
 ㉘ 抽 籤  
 ㉙ 抽 籤  
 ㉚ 抽 籤  
 ㉛ 抽 籤  
 ㉜ 抽 籤  
 ㉝ 抽 籤  
 ㉞ 抽 籤  
 ㉟ 抽 籤  
 ㊱ 抽 籤  
 ㊲ 抽 籤  
 ㊳ 抽 籤  
 ㊴ 抽 籤  
 ㊵ 抽 籤  
 ㊶ 抽 籤  
 ㊷ 抽 籤  
 ㊸ 抽 籤  
 ㊹ 抽 籤  
 ㊺ 抽 籤  
 ㊻ 抽 籤  
 ㊼ 抽 籤  
 ㊽ 抽 籤  
 ㊾ 抽 籤  
 ㊿ 抽 籤

**(D) 2021年度 新潟産業大学経済学部入学検定料**  
 1. 経済経学科 (VET162C)  
 2. 文化経済学科 (VET162D)  
 ① 抽 籤  
 ② 抽 籤  
 ③ 抽 籤  
 ④ 抽 籤  
 ⑤ 抽 籤  
 ⑥ 抽 籤  
 ⑦ 抽 籤  
 ⑧ 抽 籤  
 ⑨ 抽 籤  
 ⑩ 抽 籤  
 ⑪ 抽 籤  
 ⑫ 抽 籤  
 ⑬ 抽 籤  
 ⑭ 抽 籤  
 ⑮ 抽 籤  
 ⑯ 抽 籤  
 ⑰ 抽 籤  
 ⑱ 抽 籤  
 ⑲ 抽 籤  
 ⑳ 抽 籤  
 ㉑ 抽 籤  
 ㉒ 抽 籤  
 ㉓ 抽 籤  
 ㉔ 抽 籤  
 ㉕ 抽 籤  
 ㉖ 抽 籤  
 ㉗ 抽 籤  
 ㉘ 抽 籤  
 ㉙ 抽 籤  
 ㉚ 抽 籤  
 ㉛ 抽 籤  
 ㉜ 抽 籤  
 ㉝ 抽 籤  
 ㉞ 抽 籤  
 ㉟ 抽 籤  
 ㊱ 抽 籤  
 ㊲ 抽 籤  
 ㊳ 抽 籤  
 ㊴ 抽 籤  
 ㊵ 抽 籤  
 ㊶ 抽 籤  
 ㊷ 抽 籤  
 ㊸ 抽 籤  
 ㊹ 抽 籤  
 ㊺ 抽 籤  
 ㊻ 抽 籤  
 ㊼ 抽 籤  
 ㊽ 抽 籤  
 ㊾ 抽 籤  
 ㊿ 抽 籤

**(E) テレ環 振込依頼票**  
 1. 経済経学科 (VET162C)  
 2. 文化経済学科 (VET162D)  
 ① 抽 籤  
 ② 抽 籤  
 ③ 抽 籤  
 ④ 抽 籤  
 ⑤ 抽 籤  
 ⑥ 抽 籤  
 ⑦ 抽 籤  
 ⑧ 抽 籤  
 ⑨ 抽 籤  
 ⑩ 抽 籤  
 ⑪ 抽 籤  
 ⑫ 抽 籤  
 ⑬ 抽 籤  
 ⑭ 抽 籤  
 ⑮ 抽 籤  
 ⑯ 抽 籤  
 ⑰ 抽 籤  
 ⑱ 抽 籤  
 ⑲ 抽 籤  
 ⑳ 抽 籤  
 ㉑ 抽 籤  
 ㉒ 抽 籤  
 ㉓ 抽 籤  
 ㉔ 抽 籤  
 ㉕ 抽 籤  
 ㉖ 抽 籤  
 ㉗ 抽 籤  
 ㉘ 抽 籤  
 ㉙ 抽 籤  
 ㉚ 抽 籤  
 ㉛ 抽 籤  
 ㉜ 抽 籤  
 ㉝ 抽 籤  
 ㉞ 抽 籤  
 ㉟ 抽 籤  
 ㊱ 抽 籤  
 ㊲ 抽 籤  
 ㊳ 抽 籤  
 ㊴ 抽 籤  
 ㊵ 抽 籤  
 ㊶ 抽 籤  
 ㊷ 抽 籤  
 ㊸ 抽 籤  
 ㊹ 抽 籤  
 ㊺ 抽 籤  
 ㊻ 抽 籤  
 ㊼ 抽 籤  
 ㊽ 抽 籤  
 ㊾ 抽 籤  
 ㊿ 抽 籤

**裏面**

17000000  
 東京豊島区  
 中央1-2-3  
 張新様

新潟産業大学入試・広報課  
 〒947-8393 新潟県新潟市東区山田17-230  
 TEL(受験期)090-1234-5678

## 【願書記入上の注意】

- 願書は前期日程と後期日程用があります。
- 入学検定料 (15,000円) は、願書の「振込依頼票」を使用し、受験者の最寄りの金融機関から、本学指定の口座に振込んでください (ゆうちよ銀行は利用できません)。
- 願書の取扱金融機関収納印箇所 (3ヶ所) に、振込金融機関の収納印が押印されているか確認してください (収納印のないものは無効です)。
- 領収書の箇所 (D) は、受験者本人が保管してください。
- 一度納入された入学検定料は、理由のいかんを問わず返還しません。
- 入学検定料を現金・為替等により、送金又は持参しても受理しません。

## [出願上の諸注意]

1. 提出前に、指定された必要書類を満たしているか、記入もれを含め再確認してください。出願書類が不備の場合、受理しません。
2. 各提出書類の氏名欄には住民票と同じ漢字を記入してください。なお、(A) 入学願書の氏名欄については、パスポート記載の英文氏名も記入してください。
3. 出願後入学試験日間近になっても受験票が届かない場合は、入試・広報課にお問い合わせください。

(注) 出願書類に不備があった場合、入試・広報課が本人に対し連絡しますが、必要書類が全て出揃うまでは受理されず保留扱いとなります。また、連絡がとれない者、及び請求に対して出願期間中に書類を提出しない者は受験不可能となります。この場合、書類・検定料の返還には応じません。

4. 学業成績証明書・その他証明書等は、すべて発行日より3ヶ月以内のものに限ります。
5. 一度提出した書類及び入学検定料は、理由のいかんにかかわらず返還には応じません。
6. 受付けた書類に虚偽の事実が発見された場合、入学を取り消す場合があります。
7. 提出した願書類の変更並びに返還には応じません。
8. 身体に障がいのある受験者で、受験上特別の配慮を希望する者は、出願前に入試・広報課あて電話で連絡してください。
9. 入学手続に必要な書類は、合格通知とともに送付する「入学手続要項」を参照してください。

## [受験についての諸注意]

1. 試験当日は、受験票を持参してください。忘れたり、紛失した者は、仮受験票を交付しますので、当日係員に申し出てください。
2. 試験当日は、試験開始時刻の10分前までに試験室へ入室してください。
3. 試験開始20分経過後は受験できません。
4. 試験当日、荒天または事故等により、主要交通機関が正常運転できなくなった場合も、開始時刻を繰り下げて可能な限り試験を実施します。従って、非常事態が起こっても十分対応できるように、宿泊、交通手段等を考慮しておいてください。

〈出願書類提出先及び問い合わせ先〉

〒945-1393 新潟県柏崎市軽井川4730番地

新潟産業大学 入試・広報課

☎受験生専用ダイヤル 0120-787-124

E-mail : nyushi@ada.nsu.ac.jp

電話受付：平日 8：45～17：30

# 試験場案内図

## 柏崎会場〈新潟産業大学〉

### ◇柏崎会場（新潟産業大学）

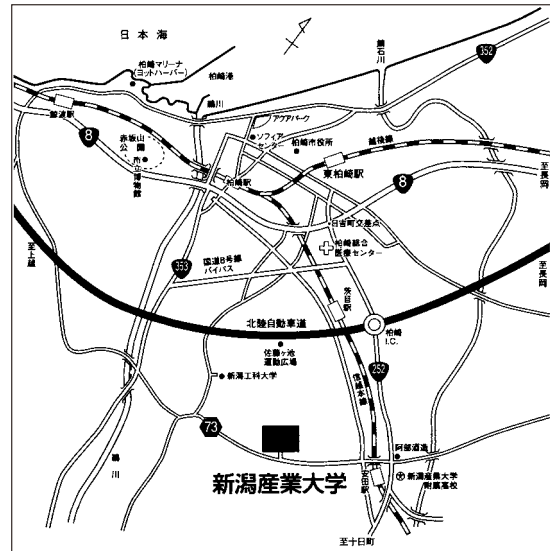
新潟県柏崎市軽井川4730番地

TEL (0257) 24-4901

\* J R 柏崎駅南口より大学行バス乗車約20分

\* 自動車の場合

- 北陸道柏崎I.C.から十日町方向にR252を進み、「安田」の交差点を鯨波方面（県道73）に右折し、跨線橋を渡り約1.7km。
- 国道8号線利用の場合、R8日吉町の交差点を柏崎I.C.方面に曲がり、「安田」の交差点を鯨波方面（県道73）に右折し、跨線橋を渡り約1.7km。



### ◇2月6日(金) 東京会場

(第一学院高等学校 四ツ谷キャンパス)

東京都千代田区麹町5-5

\* J R 四ツ谷駅方面からお越しの場合

(四ツ谷駅 麹町口 徒歩5分)

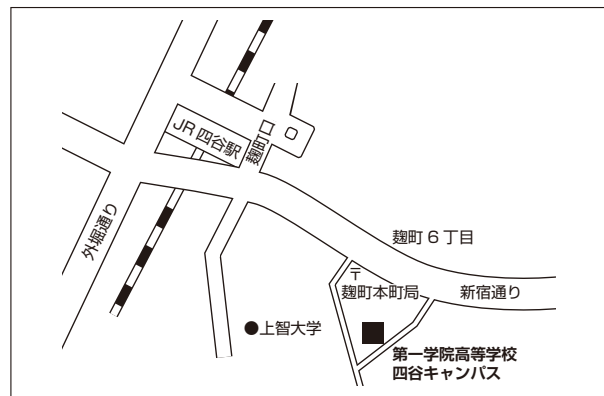
\* 東京メトロ麹町駅方面からお越しの場合

(麹町駅 2番出口 徒歩5分)

\* 赤坂見附駅、永田町駅方面からお越しの場合

(赤坂見附駅・永田町駅 徒歩12分)

## 東京会場〈第一学院高等学校 四ツ谷キャンパス〉



※ 3月9日の試験会場は未定。入試・広報課  
にお問い合わせください。

## 試験当日のバスの運行について

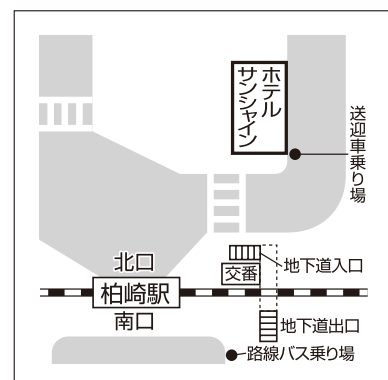
試験当日に柏崎駅・安田駅から新潟産業大学へバスを利用する場合は、以下の送迎車（無料）または路線バスに乗車してください。

【行き】	柏崎駅発	安田駅前発	新潟産業大学着
路線バス	8時05分（南口）	-----	8時30分
路線バス	-----	8時55分	9時01分
送迎車	9時20分（北口）	-----	9時40分

※送迎車の利用を希望する人は、試験前日までに必ず受験生専用ダイヤル（0120-787-124）に電話してください。

連絡がない場合、送迎車は運行しません。

【帰り】	新潟産業大学発	柏崎駅着
送迎車	11時40分	12時00分（北口）
送迎車	12時30分	12時50分（北口）



# 履 歴 書

## Resume

1. 国 籍 : \_\_\_\_\_  
Nationality : \_\_\_\_\_
2. 氏 名 : \_\_\_\_\_  
Name : \_\_\_\_\_
3. 生年月日 : \_\_\_\_\_  
Date of Birth : \_\_\_\_\_
4. 年 齢 : \_\_\_\_\_  
Age : \_\_\_\_\_
5. 性別 : 男 女  
Sex :  Male  Female
6. 出 生 地 : \_\_\_\_\_  
Place of birth : \_\_\_\_\_ (ex: ○○省○○市 (県))
7. 現 住 所 : \_\_\_\_\_  
Address : \_\_\_\_\_

8. 学 歴 : (初等教育 (小学校) から順次最終学歴まで)  
Academic Record (in chronological order from elementary school to last educational institution attended) :

	学校名 Name of School	所在地 Address	入学年月日 Date of Entrance	卒業年月日 Date of Graduation
(1)	_____	_____	_____	_____
(2)	_____	_____	_____	_____
(3)	_____	_____	_____	_____
(4)	_____	_____	_____	_____

9. 日本語学習歴 :  
Japanese Language Studies :

	学校名 Name of School	学習期間 Period of learning Japanese					
		年	月	日から	年	月	日まで
		Year	Month	Day to	Year	Month	Day
(1)	_____	_____	_____	_____ to _____	_____	_____	_____
(2)	_____	_____	_____	_____ to _____	_____	_____	_____

10. 日本語試験 (JLPT・EJU・BJT) 受験者は以下に記入してください。  
The applicant who has taken the Japanese language examinations/tests (JLPT, EJU, BJT) should fill in the blanks below, and also submit photocopies of the results to our office.

	試験名 Examinations/Tests	レベル等 Levels	結果 Results
(1)	_____	_____	_____
(2)	_____	_____	_____

11. 職 歴 : (就職年月日順に記載すること)  
Professional Record (in chronological order) :

勤務先 Place of Work	所在地 Address	就職年月日 Dates From :	退職年月日 Dates To :
_____	_____	_____	_____
_____	_____	_____	_____

私は上記の事実に相違ないことを認めます。

I hereby affirm the above to be true.

日付 Date : \_\_\_\_\_ 年 Year \_\_\_\_\_ 月 Month \_\_\_\_\_ 日 Day

本人署名

Your Signature : \_\_\_\_\_







# 経費支弁計画書(年間)

新潟産業大学在学中の経費支弁方法について記入してください。

経費支弁者	金額
親族 氏名 _____ 志願者との関係 _____ 住所 _____ 電話番号 _____ 勤務先名 _____ 電話番号 _____	支弁者(親族)の ※収入年額 _____ ※母国通貨単位又は円で記入 ※前年の1年間の収入額を記入  送金年額 _____ 円
本人 アルバイト  (預貯金:口座残高 _____ 円)	収入年額 _____ 円
奨学金 支給機関 _____	給付年額 _____ 円
その他 _____	年 額 _____ 円
	合計年額 _____ 円

上記の記載内容は事実と相違ありません。

年 月 日 フリガナ  
志願者署名 \_\_\_\_\_