

▼ 令和7年度秋学期授業評価アンケート(ゼ)

カテゴリ 授業評価

授業 (055) ゼミナールIV(蒼原)企業経営 担当教員: 蒼原 烏瑠吉

回答率 50% (2 / 4人)

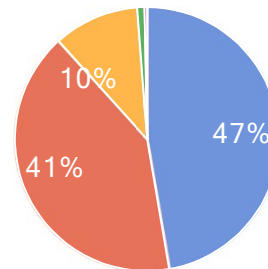
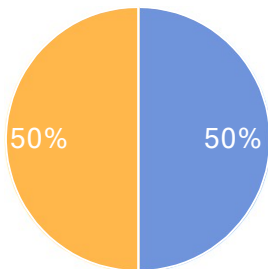
回答期間 2025/12/08(月) ~ 2025/12/17(水)

▼ 質問13 これまでの各項目を踏まえた場合、この授業はあなたにとってよい授業でしたか

大いにそうである そうである どちらともいえない そうではない 全くそうではない

選択人数 : 回答率 50% (2 / 4人)

【全体】 選択人数 : 回答率 51% (334 / 660人)



▼ 令和7年度秋学期授業評価アンケート(ゼ)

カテゴリ 授業評価

授業 (114) ゼミナールII(蒼原)企業経営 担当教員: 蒼原 烏瑠吉

回答率 100% (2 / 2人)

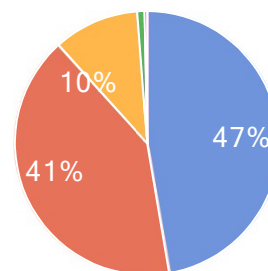
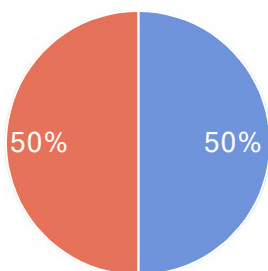
回答期間 2025/12/08(月) ~ 2025/12/17(水)

▼ 質問13 これまでの各項目を踏まえた場合、この授業はあなたにとってよい授業でしたか

大いにそうである そうである どちらともいえない そうではない 全くそうではない

選択人数 : 回答率 100% (2 / 2人)

【全体】 選択人数 : 回答率 51% (334 / 660人)



▼ 令和7年度秋学期授業評価アンケート(ゼ)

カテゴリ 授業評価

授業 (210) 教養演習B 担当教員: 蒼原 烏瑠吉

回答率 45% (5 / 11人)

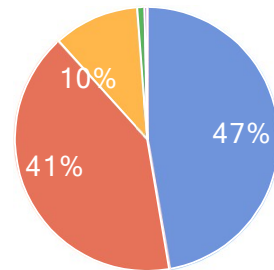
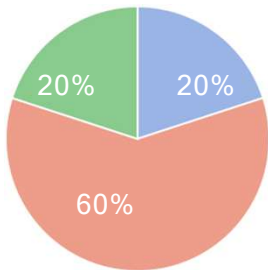
回答期間 2025/12/08(月) ~ 2025/12/17(水)

▼ 質問13 これまでの各項目を踏まえた場合、この授業はあなたにとってよい授業でしたか

大いにそうである (Blue) そうである (Red) どちらともいえない (Yellow) そうではない (Green) 全くそうではない (Purple)

選択人数 : 回答率 45% (5 / 11人)

【全体】 選択人数 : 回答率 51% (334 / 660人)



▼ 令和7年度秋学期授業評価アンケート(ゼ)

カテゴリ 授業評価

授業 (217) 基礎ゼミナールIV(留b) 蒼原 担当教員: 蒼原 烏瑠吉

回答率 40% (4 / 10人)

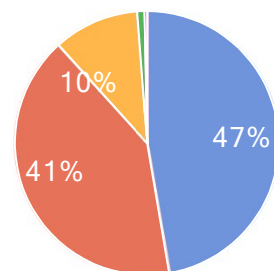
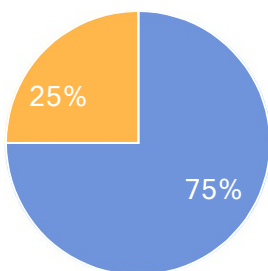
回答期間 2025/12/08(月) ~ 2025/12/17(水)

▼ 質問13 これまでの各項目を踏まえた場合、この授業はあなたにとってよい授業でしたか

大いにそうである (Blue) そうである (Red) どちらともいえない (Yellow) そうではない (Green) 全くそうではない (Purple)

選択人数 : 回答率 40% (4 / 10人)

【全体】 選択人数 : 回答率 51% (334 / 660人)



▼ 令和7年度秋学期授業評価アンケート(一)

カテゴリ 授業評価

授業 (106) 異文化コミュニケーション 担当教員: 蒼原 烏瑠吉

回答率 67% (6 / 9人)

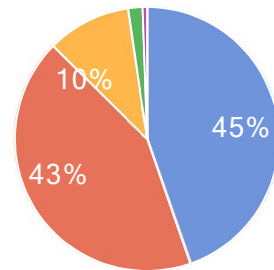
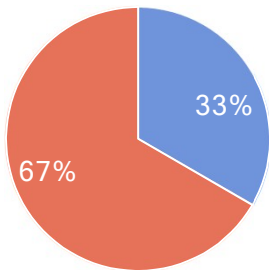
回答期間 2025/12/08(月) ~ 2025/12/17(水)

▼ 質問13 これまでの各項目を踏まえた場合、この授業はあなたにとってよい授業でしたか

大いにそうである (Blue) そうである (Red) どちらともいえない (Yellow) そうではない (Green) 全くそうではない (Purple)

選択人数 : 回答率 67% (6 / 9人)

【全体】 選択人数 : 回答率 47% (788 / 1,676人)



▼ 令和7年度秋学期授業評価アンケート(一)

カテゴリ 授業評価

授業 (118) キャリアデザインI(留) 蒼原 担当教員: 蒼原 烏瑠吉

回答率 100% (2 / 2人)

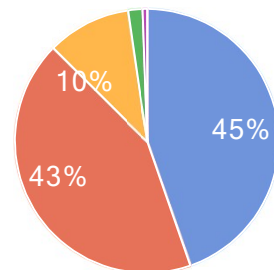
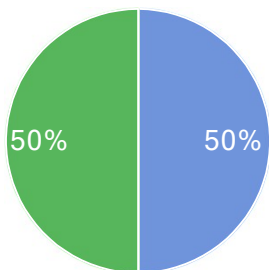
回答期間 2025/12/08(月) ~ 2025/12/17(水)

▼ 質問13 これまでの各項目を踏まえた場合、この授業はあなたにとってよい授業でしたか

大いにそうである (Blue) そうである (Red) どちらともいえない (Yellow) そうではない (Green) 全くそうではない (Purple)

選択人数 : 回答率 100% (2 / 2人)

【全体】 選択人数 : 回答率 47% (788 / 1,676人)



▼ 令和7年度秋学期授業評価アンケート(一)

カテゴリ 授業評価

授業 (214) キャリアデザインI(留)蒼原 担当教員: 蒼原 烏瑠吉

回答率 50% (1 / 2人)

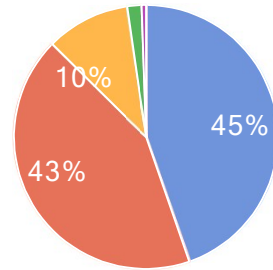
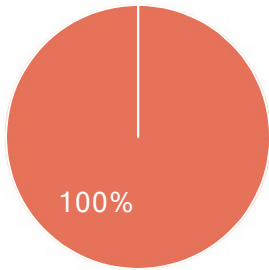
回答期間 2025/12/08(月) ~ 2025/12/17(水)

▼ 質問13 これまでの各項目を踏まえた場合、この授業はあなたにとってよい授業でしたか

大いにそうである そうである どちらともいえない そうではない 全くそうではない

選択人数 : 回答率 50% (1 / 2人)

【全体】 選択人数 : 回答率 47% (788 / 1,676人)



▼ 令和7年度春学期授業評価アンケート(演 習 科 目)

カテゴリ 授業評価

授業 (082) ゼミナールI(阿部)地域振興政策分野 担当教員: 阿部 雅明

回答率 22% (2 / 9人)

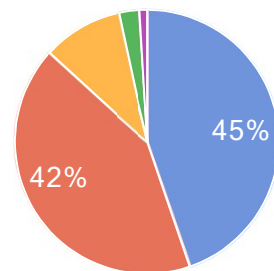
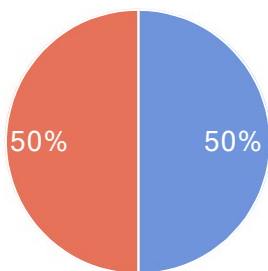
回答期間 2025/06/23(月) ~ 2025/07/02(水)

▼ 質問13 これまでの各項目を踏まえた場合、この授業はあなたにとってよい授業でしたか

大いにそうである そうである どちらともいえない そうではない 全くそうではない

選択人数 : 回答率 22% (2 / 9人)

【全体】 選択人数 : 回答率 61% (447 / 738人)



▼ 令和7年度春学期授業評価アンケート(演 習 科 目)

カテゴリ 授業評価

授業 (089) ゼミナールIII(阿部)地域振興政策分野 担当教員: 阿部 雅明

回答率 9% (1 / 11人)

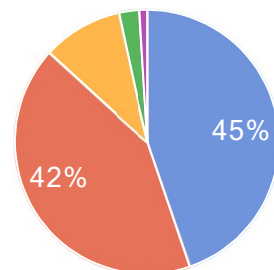
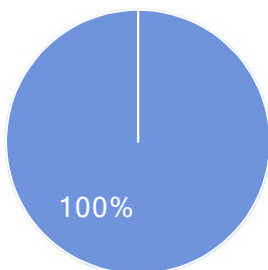
回答期間 2025/06/23(月) ~ 2025/07/02(水)

▼ 質問13 これまでの各項目を踏まえた場合、この授業はあなたにとってよい授業でしたか

大いにそうである そうである どちらともいえない そうではない 全くそうではない

選択人数 : 回答率 9% (1 / 11人)

【全体】 選択人数 : 回答率 61% (447 / 738人)



▼ 令和7年度春学期授業評価アンケート(演 習 科 目)

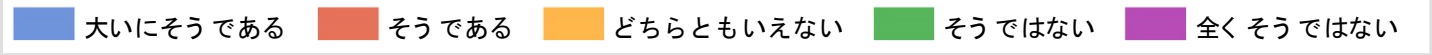
カテゴリ 授業評価

授業 (119) 成長実感クラスIA(阿部/坂本) 担当教員: 阿部 雅明 / 坂本 悠馬

回答率 60% (9 / 15人)

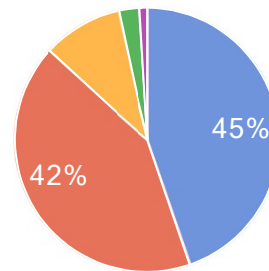
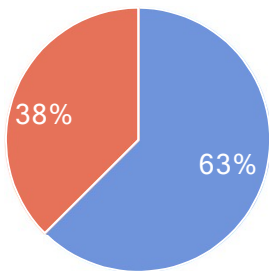
回答期間 2025/06/23(月) ~ 2025/07/02(水)

▼ 質問13 これまでの各項目を踏まえた場合、この授業はあなたにとってよい授業でしたか



選択人数 : 回答率 53% (8 / 15人)

【全体】 選択人数 : 回答率 61% (447 / 738人)



▼ 令和7年度春学期授業評価アンケート(演 習 科 目)

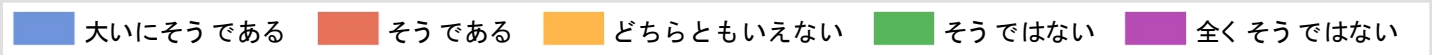
カテゴリ 授業評価

授業 (150) ゼミナールIII(黒岩)経済分析経済予測 担当教員: 黒岩 直 / 阿部 雅明

回答率 0% (0 / 9人)

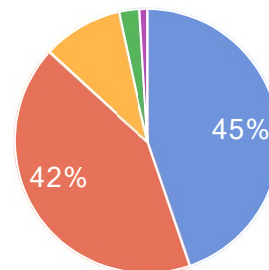
回答期間 2025/06/23(月) ~ 2025/07/02(水)

▼ 質問13 これまでの各項目を踏まえた場合、この授業はあなたにとってよい授業でしたか



選択人数 : 回答率 0% (0 / 9人)

【全体】 選択人数 : 回答率 61% (447 / 738人)



▼ 令和7年度春学期授業評価アンケート(演 習 科 目)

カテゴリ 授業評価

授業 (154) ゼミナールI(黒岩)経済分析経済予測 担当教員: 黒岩 直 / 阿部 雅明

回答率 22% (2 / 9人)

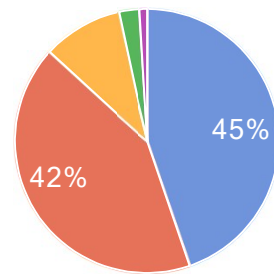
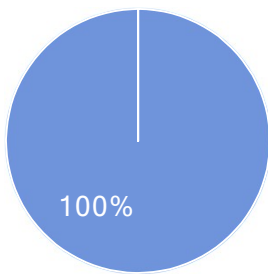
回答期間 2025/06/23(月) ~ 2025/07/02(水)

▼ 質問13 これまでの各項目を踏まえた場合、この授業はあなたにとってよい授業でしたか

■ 大いにそうである ■ そうである ■ どちらともいえない ■ そうではない ■ 全くそうではない

選択人数 : 回答率 22% (2 / 9人)

【全体】 選択人数 : 回答率 61% (447 / 738人)



▼ 令和7年度春学期授業評価アンケート(演 習 科 目)

カテゴリ 授業評価

授業 (254) 基礎ゼミナールI(E)阿部 担当教員: 阿部 雅明

回答率 67% (10 / 15人)

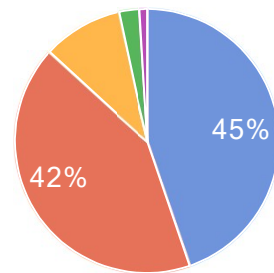
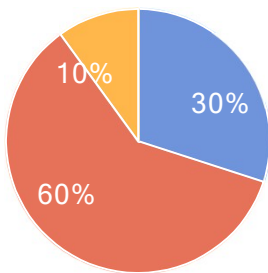
回答期間 2025/06/23(月) ~ 2025/07/02(水)

▼ 質問13 これまでの各項目を踏まえた場合、この授業はあなたにとってよい授業でしたか

■ 大いにそうである ■ そうである ■ どちらともいえない ■ そうではない ■ 全くそうではない

選択人数 : 回答率 67% (10 / 15人)

【全体】 選択人数 : 回答率 61% (447 / 738人)



▼ 令和7年度春学期授業評価アンケート(一般系科目)

カテゴリ 授業評価

授業 (093) ミクロ経済学I 担当教員: 阿部 雅明

回答率 63% (52 / 83人)

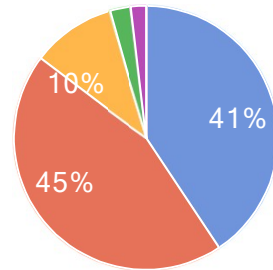
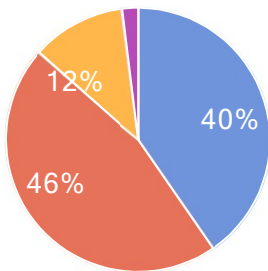
回答期間 2025/06/23(月) ~ 2025/07/02(水)

▼ 質問13 これまでの各項目を踏まえた場合、この授業はあなたにとってよい授業でしたか

大いにそうである そうである どちらともいえない そうではない 全くそうではない

選択人数 : 回答率 63% (52 / 83人)

【全体】 選択人数 : 回答率 57% (1,097 / 1,938人)



▼ 令和7年度春学期授業評価アンケート(一般系科目)

カテゴリ 授業評価

授業 (100) 環境経済学 担当教員: 阿部 雅明

回答率 39% (11 / 28人)

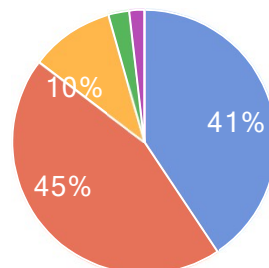
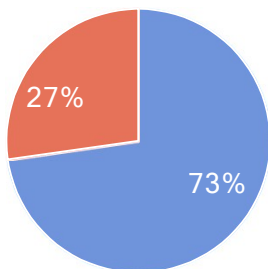
回答期間 2025/06/23(月) ~ 2025/07/02(水)

▼ 質問13 これまでの各項目を踏まえた場合、この授業はあなたにとってよい授業でしたか

大いにそうである そうである どちらともいえない そうではない 全くそうではない

選択人数 : 回答率 39% (11 / 28人)

【全体】 選択人数 : 回答率 57% (1,097 / 1,938人)



▽ 令和7年度秋学期授業評価アンケート(一)

カテゴリ 授業評価

授業 (330) からだの構造 担当教員: 池川 茂樹

回答率 53% (8 / 15人)

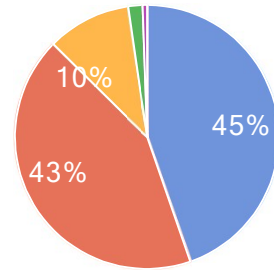
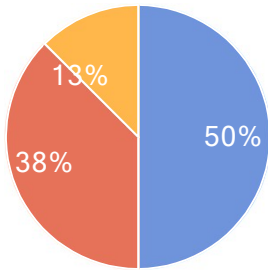
回答期間 2025/12/08(月) ~ 2025/12/17(水)

▽ 質問13 これまでの各項目を踏まえた場合、この授業はあなたにとってよい授業でしたか

大いにそうである そうである どちらともいえない そうではない 全くそうではない

選択人数 : 回答率 53% (8 / 15人)

【全体】 選択人数 : 回答率 47% (788 / 1,676人)



▼ 令和7年度秋学期授業評価アンケート(ゼ)

カテゴリ 授業評価

授業 (126) 地域理解ゼミナールII(地域スポーツ分野)池嶋 担当教員: 権田 恭子 / 池嶋 聖也 / 今村 健太郎 / 金光林 / 阿部 雅明

回答率 60% (9 / 15人)

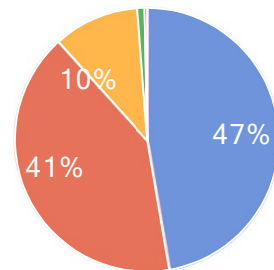
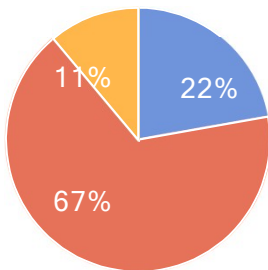
回答期間 2025/12/08(月) ~ 2025/12/17(水)

▼ 質問13 これまでの各項目を踏まえた場合、この授業はあなたにとってよい授業でしたか

大いにそうである そうである どちらともいえない そうではない 全くそうではない

選択人数 : 回答率 60% (9 / 15人)

【全体】 選択人数 : 回答率 51% (334 / 660人)



▼ 令和7年度秋学期授業評価アンケート(ゼ)

カテゴリ 授業評価

授業 (353) 地域理解ゼミナールIV(池嶋)地域スポーツ 担当教員: 池嶋 聖也

回答率 71% (10 / 14人)

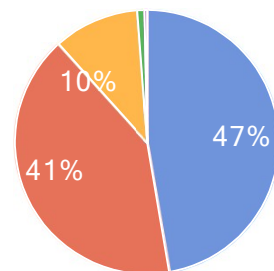
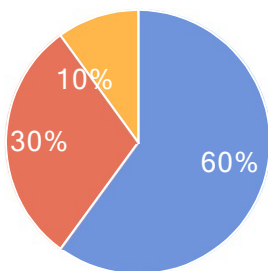
回答期間 2025/12/08(月) ~ 2025/12/17(水)

▼ 質問13 これまでの各項目を踏まえた場合、この授業はあなたにとってよい授業でしたか

大いにそうである そうである どちらともいえない そうではない 全くそうではない

選択人数 : 回答率 71% (10 / 14人)

【全体】 選択人数 : 回答率 51% (334 / 660人)



▼ 令和7年度秋学期授業評価アンケート(ゼ)

カテゴリ 授業評価

授業 (355) 基礎ゼミナールⅣ(A)文日 池嶋 担当教員: 池嶋 聖也

回答率 37% (7 / 19人)

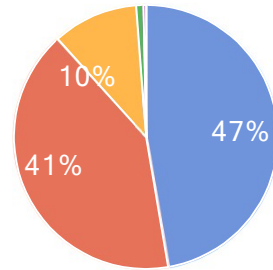
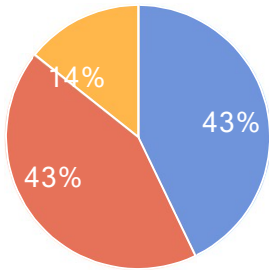
回答期間 2025/12/08(月) ~ 2025/12/17(水)

▼ 質問13 これまでの各項目を踏まえた場合、この授業はあなたにとってよい授業でしたか

大いにそうである そうである どちらともいえない そうではない 全くそうではない

選択人数 : 回答率 37% (7 / 19人)

【全体】 選択人数 : 回答率 51% (334 / 660人)



▼ 令和7年度秋学期授業評価アンケート(ゼ)

カテゴリ 授業評価

授業 (043) ビジネス演習(初回抽選) 担当教員: 今村 健太郎

回答率 43% (3 / 7人)

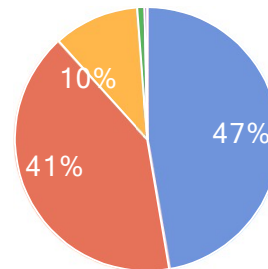
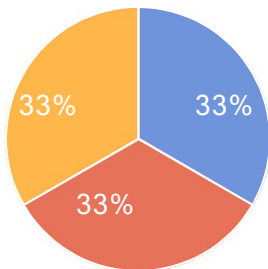
回答期間 2025/12/08(月) ~ 2025/12/17(水)

▼ 質問13 これまでの各項目を踏まえた場合、この授業はあなたにとってよい授業でしたか

大いにそうである そうである どちらともいえない そうではない 全くそうではない

選択人数 : 回答率 43% (3 / 7人)

【全体】 選択人数 : 回答率 51% (334 / 660人)



▼ 令和7年度秋学期授業評価アンケート(ゼ)

カテゴリ 授業評価

授業 (128) 地域理解ゼミナールII(地域企業経営分野)今村健 担当教員: 池嶋 聖也
/ 今村 健太郎 / 小林 健彦 / 阿部 雅明 / 中村 まい

回答率 60% (9 / 15人)

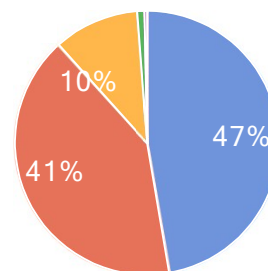
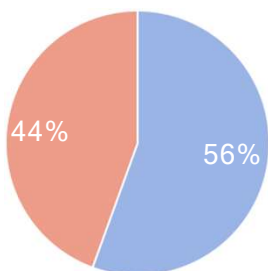
回答期間 2025/12/08(月) ~ 2025/12/17(水)

▼ 質問13 これまでの各項目を踏まえた場合、この授業はあなたにとってよい授業でしたか

大いにそうである そうである どちらともいえない そうではない 全くそうではない

選択人数 : 回答率 60% (9 / 15人)

【全体】 選択人数 : 回答率 51% (334 / 660人)



▼ 令和7年度秋学期授業評価アンケート(ゼ)

カテゴリ 授業評価

授業 (969) 地域理解ゼミナールⅣ(地域企業経営)今村健 担当教員: 今村 健太郎

回答率 27% (4 / 15人)

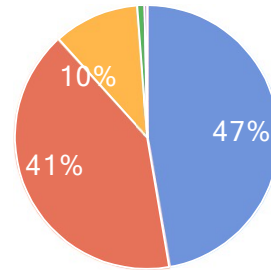
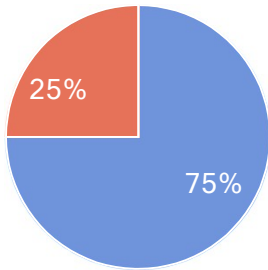
回答期間 2025/12/08(月) ~ 2025/12/17(水)

▼ 質問13 これまでの各項目を踏まえた場合、この授業はあなたにとってよい授業でしたか

大いにそうである そうである どちらともいえない そうではない 全くそうではない

選択人数 : 回答率 27% (4 / 15人)

【全体】 選択人数 : 回答率 51% (334 / 660人)



▼ 令和7年度秋学期授業評価アンケート(一)

カテゴリ 授業評価

授業 (178) 社会調査法 担当教員: 今村 英明

回答率 68% (43 / 63人)

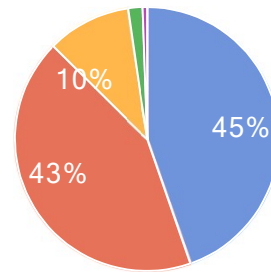
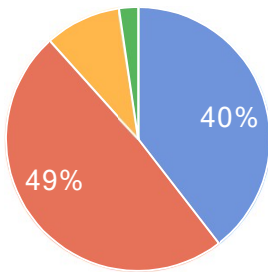
回答期間 2025/12/08(月) ~ 2025/12/17(水)

▼ 質問13 これまでの各項目を踏まえた場合、この授業はあなたにとってよい授業でしたか

大いにそうである そうである どちらともいえない そうではない 全くそうではない

選択人数 : 回答率 68% (43 / 63人)

【全体】 選択人数 : 回答率 47% (788 / 1,676人)



▼ 令和7年度秋学期授業評価アンケート(ゼ)

カテゴリ 授業評価

授業 (071) ゼミナールⅣ(内橋)地域振興政策分野 担当教員: 内橋 賢悟

回答率 43% (3 / 7人)

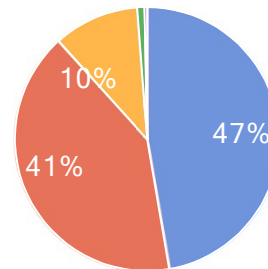
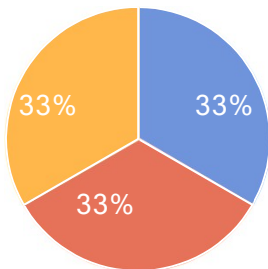
回答期間 2025/12/08(月) ~ 2025/12/17(水)

▼ 質問13 これまでの各項目を踏まえた場合、この授業はあなたにとってよい授業でしたか

大いにそうである (Blue) そうである (Red) どちらともいえない (Yellow) そうではない (Green) 全くそうではない (Purple)

選択人数 : 回答率 43% (3 / 7人)

【全体】 選択人数 : 回答率 51% (334 / 660人)



▼ 令和7年度秋学期授業評価アンケート(一)

カテゴリ 授業評価

授業 (222) 日本経済論 担当教員: 内橋 賢悟

回答率 30% (7 / 23人)

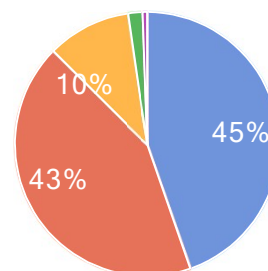
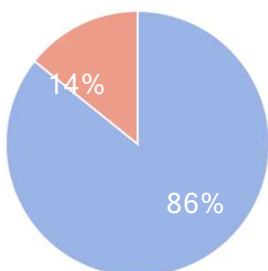
回答期間 2025/12/08(月) ~ 2025/12/17(水)

▼ 質問13 これまでの各項目を踏まえた場合、この授業はあなたにとってよい授業でしたか

大いにそうである (Blue) そうである (Red) どちらともいえない (Yellow) そうではない (Green) 全くそうではない (Purple)

選択人数 : 回答率 30% (7 / 23人)

【全体】 選択人数 : 回答率 47% (788 / 1,676人)



▼ 令和7年度秋学期授業評価アンケート(一)

カテゴリ 授業評価

授業 (238) 経済学史 担当教員: 内橋 賢悟

回答率 31% (5 / 16人)

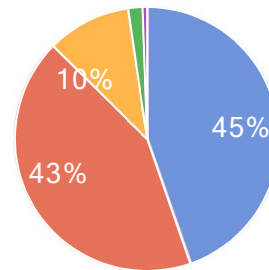
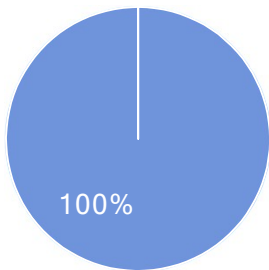
回答期間 2025/12/08(月) ~ 2025/12/17(水)

▼ 質問13 これまでの各項目を踏まえた場合、この授業はあなたにとってよい授業でしたか

大いにそうである そうである どちらともいえない そうではない 全くそうではない

選択人数 : 回答率 31% (5 / 16人)

【全体】 選択人数 : 回答率 47% (788 / 1,676人)



▼ 令和7年度秋学期授業評価アンケート(一)

カテゴリ 授業評価

授業 (385) 経済史II 担当教員: 内橋 賢悟

回答率 31% (17 / 54人)

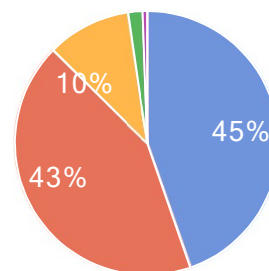
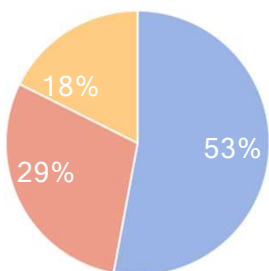
回答期間 2025/12/08(月) ~ 2025/12/17(水)

▼ 質問13 これまでの各項目を踏まえた場合、この授業はあなたにとってよい授業でしたか

大いにそうである そうである どちらともいえない そうではない 全くそうではない

選択人数 : 回答率 31% (17 / 54人)

【全体】 選択人数 : 回答率 47% (788 / 1,676人)



▼ 令和7年度秋学期授業評価アンケート(一)

カテゴリ 授業評価

授業 (132) 男女共同参画社会論 担当教員: 梅比良 眞史

回答率 71% (12 / 17人)

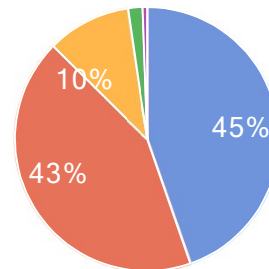
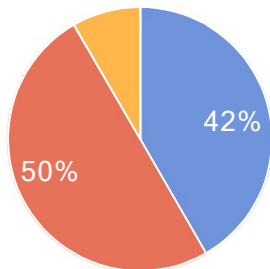
回答期間 2025/12/08(月) ~ 2025/12/17(水)

▼ 質問13 これまでの各項目を踏まえた場合、この授業はあなたにとってよい授業でしたか

大いにそうである 50% 20% 10% 13% 2% 1% 1% 1%

選択人数 : 回答率 71% (12 / 17人)

【全体】 選択人数 : 回答率 47% (788 / 1,676人)



▼ 令和7年度秋学期授業評価アンケート(一)

カテゴリ 授業評価

授業 (134) 欧米文化事情 担当教員: 梅比良 眞史

回答率 100% (1 / 1人)

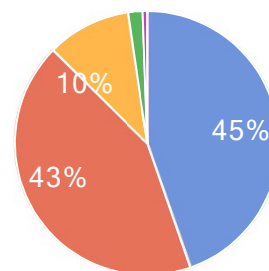
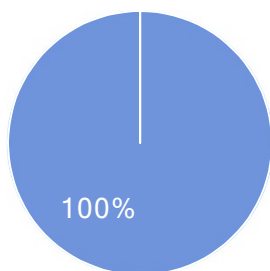
回答期間 2025/12/08(月) ~ 2025/12/17(水)

▼ 質問13 これまでの各項目を踏まえた場合、この授業はあなたにとってよい授業でしたか

大いにそうである 100% 0% 0% 0% 0% 0% 0% 0%

選択人数 : 回答率 100% (1 / 1人)

【全体】 選択人数 : 回答率 47% (788 / 1,676人)



▼ 令和7年度秋学期授業評価アンケート(一)

カテゴリ 授業評価

授業 (189) 欧米文化事情 担当教員: 梅比良 眞史

回答率 67% (16 / 24人)

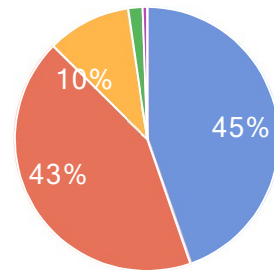
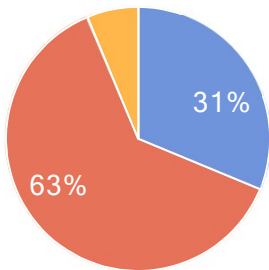
回答期間 2025/12/08(月) ~ 2025/12/17(水)

▼ 質問13 これまでの各項目を踏まえた場合、この授業はあなたにとってよい授業でしたか

大いにそうである そうである どちらともいえない そうではない 全くそうではない

選択人数 : 回答率 67% (16 / 24人)

【全体】 選択人数 : 回答率 47% (788 / 1,676人)



▼ 令和7年度秋学期授業評価アンケート(ゼ)

カテゴリ 授業評価

授業 (116) アドバンストクラス演習IB 担当教員: 江口 潜

回答率 52% (12 / 23人)

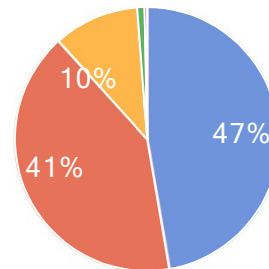
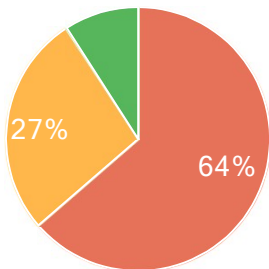
回答期間 2025/12/08(月) ~ 2025/12/17(水)

▼ 質問13 これまでの各項目を踏まえた場合、この授業はあなたにとってよい授業でしたか

大いにそうである (赤) そうである (青) どちらともいえない (黄) そうではない (緑) 全くそうではない (紫)

選択人数 : 回答率 48% (11 / 23人)

【全体】 選択人数 : 回答率 51% (334 / 660人)



▼ 令和7年度秋学期授業評価アンケート(ゼ)

カテゴリ 授業評価

授業 (674) ゼミナールIV(江口)経済分析経済予測 担当教員: 江口 潜

回答率 20% (1 / 5人)

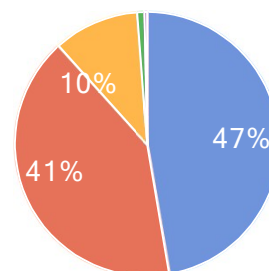
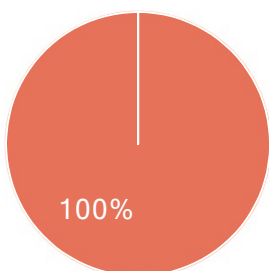
回答期間 2025/12/08(月) ~ 2025/12/17(水)

▼ 質問13 これまでの各項目を踏まえた場合、この授業はあなたにとってよい授業でしたか

大いにそうである (赤) そうである (青) どちらともいえない (黄) そうではない (緑) 全くそうではない (紫)

選択人数 : 回答率 20% (1 / 5人)

【全体】 選択人数 : 回答率 51% (334 / 660人)



▼ 令和7年度秋学期授業評価アンケート(一)

カテゴリ 授業評価

授業 (239) 国際貿易論 担当教員: 江口 潜

回答率 22% (4 / 18人)

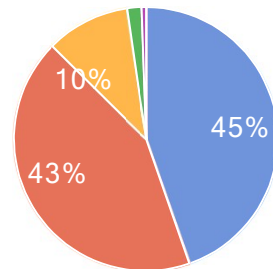
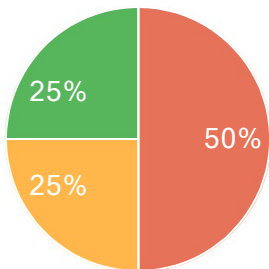
回答期間 2025/12/08(月) ~ 2025/12/17(水)

▼ 質問13 これまでの各項目を踏まえた場合、この授業はあなたにとってよい授業でしたか

大いにそうである 25% 25% 50% 10% 43% 45%

選択人数 : 回答率 22% (4 / 18人)

【全体】 選択人数 : 回答率 47% (788 / 1,676人)



▼ 令和7年度秋学期授業評価アンケート(一)

カテゴリ 授業評価

授業 (368) ミクロ経済学II 担当教員: 江口 潜

回答率 37% (22 / 60人)

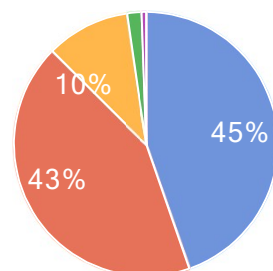
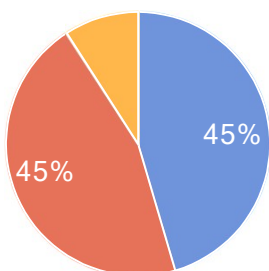
回答期間 2025/12/08(月) ~ 2025/12/17(水)

▼ 質問13 これまでの各項目を踏まえた場合、この授業はあなたにとってよい授業でしたか

大いにそうである 45% 45% 45% 10% 43% 45%

選択人数 : 回答率 37% (22 / 60人)

【全体】 選択人数 : 回答率 47% (788 / 1,676人)



▼ 令和7年度秋学期授業評価アンケート(外)

カテゴリ 授業評価

授業 (120) 日本語演習B 大藤 担当教員: 大藤 美帆

回答率 75% (3 / 4人)

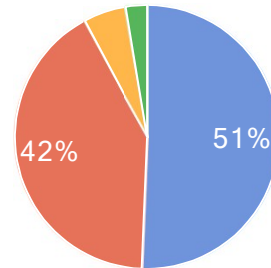
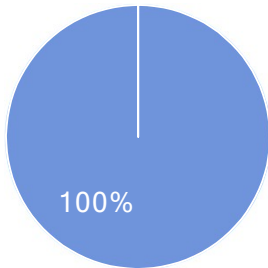
回答期間 2025/12/08(月) ~ 2025/12/17(水)

▼ 質問13 これまでの各項目を踏まえた場合、この授業はあなたにとってよい授業でしたか

大いにそうである そうである どちらともいえない そうではない 全くそうではない

選択人数 : 回答率 75% (3 / 4人)

【全体】 選択人数 : 回答率 58% (77 / 132人)



▼ 令和7年度秋学期授業評価アンケート(外)

カテゴリ 授業評価

授業 (418) 日本語演習 大藤 担当教員: 大藤 美帆

回答率 50% (1 / 2人)

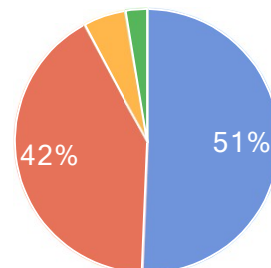
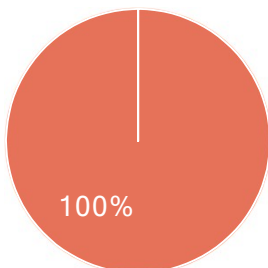
回答期間 2025/12/08(月) ~ 2025/12/17(水)

▼ 質問13 これまでの各項目を踏まえた場合、この授業はあなたにとってよい授業でしたか

大いにそうである そうである どちらともいえない そうではない 全くそうではない

選択人数 : 回答率 50% (1 / 2人)

【全体】 選択人数 : 回答率 58% (77 / 132人)



▼ 令和7年度秋学期授業評価アンケート(ゼ)

カテゴリ 授業評価

授業 (144) パソコン演習III[EXCEL基礎](a) 小黒 担当教員: 小黒 裕二

回答率 53% (16 / 30人)

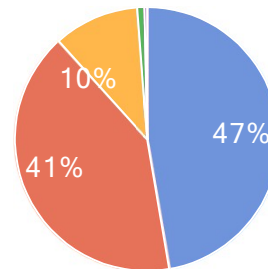
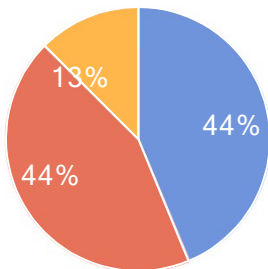
回答期間 2025/12/08(月) ~ 2025/12/17(水)

▼ 質問13 これまでの各項目を踏まえた場合、この授業はあなたにとってよい授業でしたか

大いにそうである そうである どちらともいえない そうではない 全くそうではない

選択人数 : 回答率 53% (16 / 30人)

【全体】 選択人数 : 回答率 51% (334 / 660人)



▼ 令和7年度秋学期授業評価アンケート(ゼ)

カテゴリ 授業評価

授業 (152) パソコン演習III[EXCEL基礎](b) 小黒 担当教員: 小黒 裕二

回答率 52% (14 / 27人)

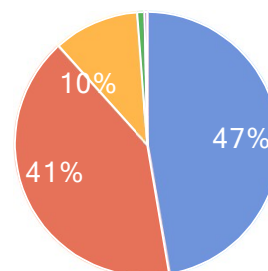
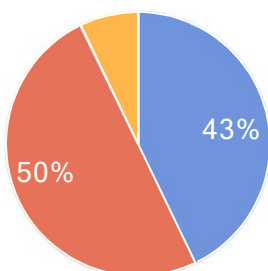
回答期間 2025/12/08(月) ~ 2025/12/17(水)

▼ 質問13 これまでの各項目を踏まえた場合、この授業はあなたにとってよい授業でしたか

大いにそうである そうである どちらともいえない そうではない 全くそうではない

選択人数 : 回答率 52% (14 / 27人)

【全体】 選択人数 : 回答率 51% (334 / 660人)



▼ 令和7年度秋学期授業評価アンケート(ゼ)

カテゴリ 授業評価

授業 (251) スポーツ実習A(ラケットスポーツ) 担当教員: 小黒 裕二

回答率 57% (4 / 7人)

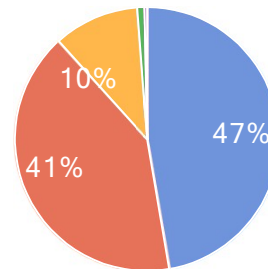
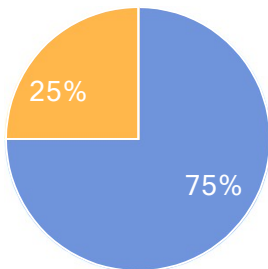
回答期間 2025/12/08(月) ~ 2025/12/17(水)

▼ 質問13 これまでの各項目を踏まえた場合、この授業はあなたにとってよい授業でしたか

大いにそうである そうである どちらともいえない そうではない 全くそうではない

選択人数 : 回答率 57% (4 / 7人)

【全体】 選択人数 : 回答率 51% (334 / 660人)



▼ 令和7年度秋学期授業評価アンケート(ゼ)

カテゴリ 授業評価

授業 (390) 地域理解ゼミナールIV(留)小黒 担当教員: 小黒 裕二

回答率 55% (11 / 20人)

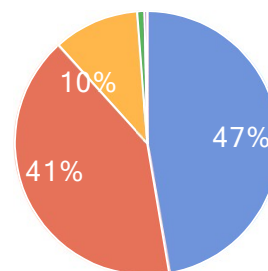
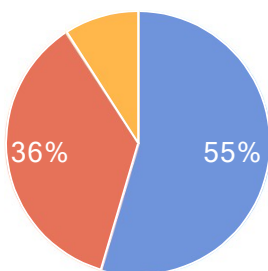
回答期間 2025/12/08(月) ~ 2025/12/17(水)

▼ 質問13 これまでの各項目を踏まえた場合、この授業はあなたにとってよい授業でしたか

大いにそうである そうである どちらともいえない そうではない 全くそうではない

選択人数 : 回答率 55% (11 / 20人)

【全体】 選択人数 : 回答率 51% (334 / 660人)



▼ 令和7年度秋学期授業評価アンケート(一)

カテゴリ 授業評価

授業 (255) スポーツ産業論 担当教員: 小黒 裕二

回答率 80% (4 / 5人)

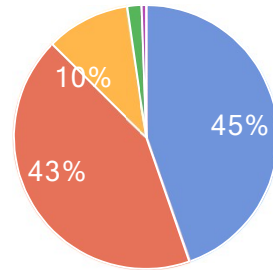
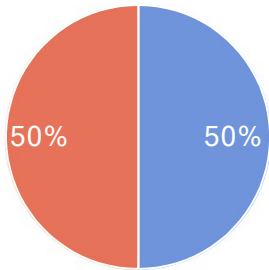
回答期間 2025/12/08(月) ~ 2025/12/17(水)

▼ 質問13 これまでの各項目を踏まえた場合、この授業はあなたにとってよい授業でしたか

大いにそうである そうである どちらともいえない そうではない 全くそうではない

選択人数 : 回答率 80% (4 / 5人)

【全体】 選択人数 : 回答率 47% (788 / 1,676人)



▽ 令和7年度秋学期授業評価アンケート(一)

カテゴリ 授業評価

授業 (836) 観光学 担当教員: 春日 俊雄

回答率 50% (18 / 36人)

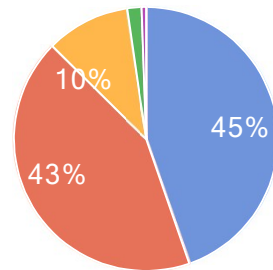
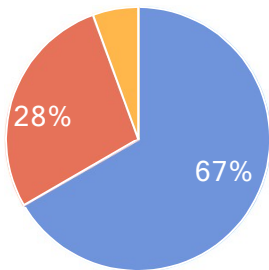
回答期間 2025/12/08(月) ~ 2025/12/17(水)

▽ 質問13 これまでの各項目を踏まえた場合、この授業はあなたにとってよい授業でしたか

大いにそうである そうである どちらともいえない そうではない 全くそうではない

選択人数 : 回答率 50% (18 / 36人)

【全体】 選択人数 : 回答率 47% (788 / 1,676人)



▼ 令和7年度秋学期授業評価アンケート(ゼ)

カテゴリ 授業評価

授業 (115) 教養演習B(片岡) 担当教員: 片岡 直樹

回答率 0% (0 / 3人)

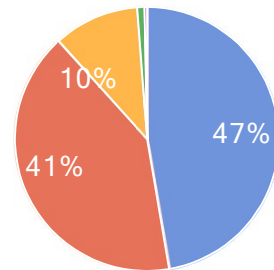
回答期間 2025/12/08(月) ~ 2025/12/17(水)

▼ 質問13 これまでの各項目を踏まえた場合、この授業はあなたにとってよい授業でしたか

大いにそうである 10% 10% 41% 47% 0%

選択人数 : 回答率 0% (0 / 3人)

【全体】 選択人数 : 回答率 51% (334 / 660人)



▼ 令和7年度秋学期授業評価アンケート(一)

カテゴリ 授業評価

授業 (163) 生涯学習概論 担当教員: 片岡 直樹

回答率 100% (3 / 3人)

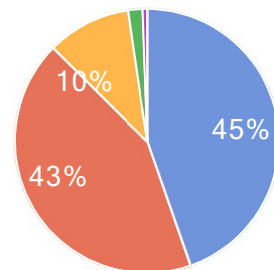
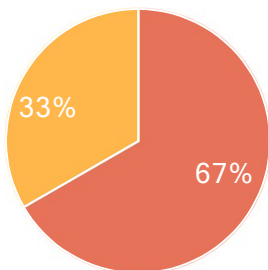
回答期間 2025/12/08(月) ~ 2025/12/17(水)

▼ 質問13 これまでの各項目を踏まえた場合、この授業はあなたにとってよい授業でしたか

大いにそうである 10% 10% 43% 45% 0%

選択人数 : 回答率 100% (3 / 3人)

【全体】 選択人数 : 回答率 47% (788 / 1,676人)



▼ 令和7年度秋学期授業評価アンケート(一)

カテゴリ 授業評価

授業 (167) 東洋の芸術 担当教員: 片岡 直樹

回答率 100% (1 / 1人)

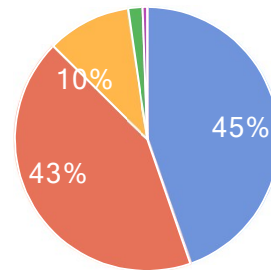
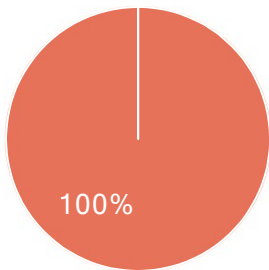
回答期間 2025/12/08(月) ~ 2025/12/17(水)

▼ 質問13 これまでの各項目を踏まえた場合、この授業はあなたにとってよい授業でしたか

大いにそうである そうである どちらともいえない そうではない 全くそうではない

選択人数 : 回答率 100% (1 / 1人)

【全体】 選択人数 : 回答率 47% (788 / 1,676人)



▼ 令和7年度秋学期授業評価アンケート(一)

カテゴリ 授業評価

授業 (267) 生涯学習概論 担当教員: 片岡 直樹

回答率 39% (7 / 18人)

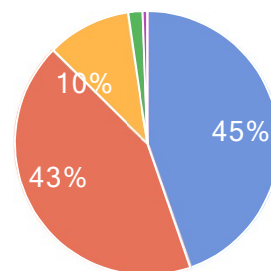
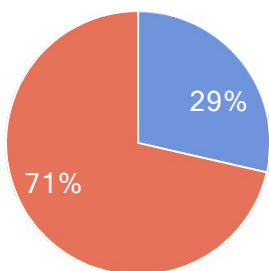
回答期間 2025/12/08(月) ~ 2025/12/17(水)

▼ 質問13 これまでの各項目を踏まえた場合、この授業はあなたにとってよい授業でしたか

大いにそうである そうである どちらともいえない そうではない 全くそうではない

選択人数 : 回答率 39% (7 / 18人)

【全体】 選択人数 : 回答率 47% (788 / 1,676人)



▼ 令和7年度秋学期授業評価アンケート(一)

カテゴリ 授業評価

授業 (273) 東洋の芸術 担当教員: 片岡 直樹

回答率 50% (1 / 2人)

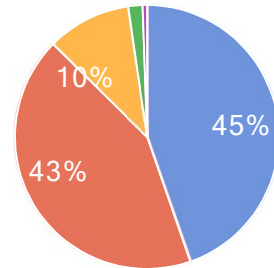
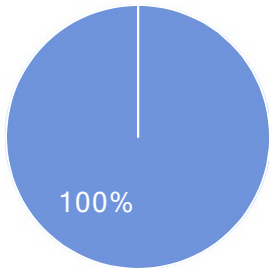
回答期間 2025/12/08(月) ~ 2025/12/17(水)

▼ 質問13 これまでの各項目を踏まえた場合、この授業はあなたにとってよい授業でしたか

大いにそうである そうである どちらともいえない そうではない 全くそうではない

選択人数 : 回答率 50% (1 / 2人)

【全体】 選択人数 : 回答率 47% (788 / 1,676人)



▼ 令和7年度秋学期授業評価アンケート(一)

カテゴリ 授業評価

授業 (174) 簿記II(a) 担当教員: 川瀬 申明

回答率 48% (28 / 58人)

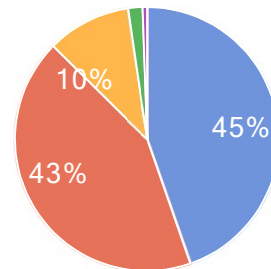
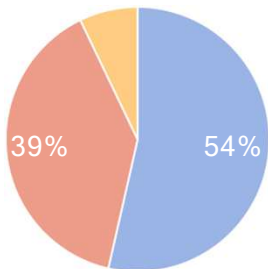
回答期間 2025/12/08(月) ~ 2025/12/17(水)

▼ 質問13 これまでの各項目を踏まえた場合、この授業はあなたにとってよい授業でしたか

大いにそうである (Blue) そうである (Red) どちらともいえない (Yellow) そうではない (Green) 全くそうではない (Purple)

選択人数 : 回答率 48% (28 / 58人)

【全体】 選択人数 : 回答率 47% (788 / 1,676人)



▼ 令和7年度秋学期授業評価アンケート(一)

カテゴリ 授業評価

授業 (175) 簿記II 担当教員: 川瀬 申明

回答率 0% (0 / 2人)

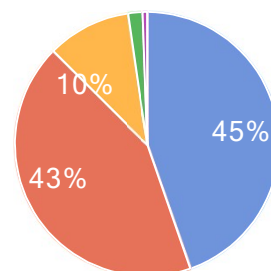
回答期間 2025/12/08(月) ~ 2025/12/17(水)

▼ 質問13 これまでの各項目を踏まえた場合、この授業はあなたにとってよい授業でしたか

大いにそうである (Blue) そうである (Red) どちらともいえない (Yellow) そうではない (Green) 全くそうではない (Purple)

選択人数 : 回答率 0% (0 / 2人)

【全体】 選択人数 : 回答率 47% (788 / 1,676人)



▼ 令和7年度秋学期授業評価アンケート(一)

カテゴリ 授業評価

授業 (182) 簿記II (b) 担当教員: 川瀬 伸明

回答率 56% (15 / 27人)

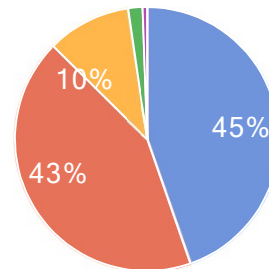
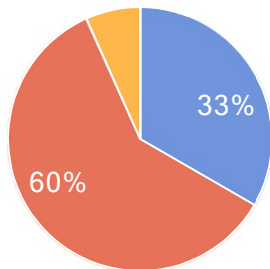
回答期間 2025/12/08(月) ~ 2025/12/17(水)

▼ 質問13 これまでの各項目を踏まえた場合、この授業はあなたにとってよい授業でしたか

大いにそうである そうである どちらともいえない そうではない 全くそうではない

選択人数 : 回答率 56% (15 / 27人)

【全体】 選択人数 : 回答率 47% (788 / 1,676人)



▼ 令和7年度秋学期授業評価アンケート(一)

カテゴリ 授業評価

授業 (183) 会計学入門 担当教員: 川瀬 伸明

回答率 46% (17 / 37人)

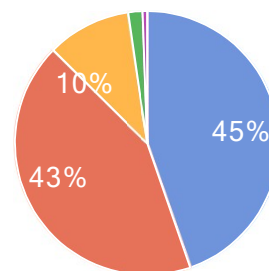
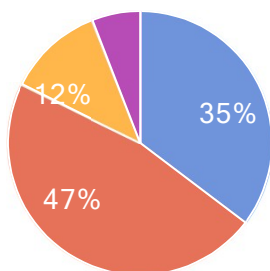
回答期間 2025/12/08(月) ~ 2025/12/17(水)

▼ 質問13 これまでの各項目を踏まえた場合、この授業はあなたにとってよい授業でしたか

大いにそうである そうである どちらともいえない そうではない 全くそうではない

選択人数 : 回答率 46% (17 / 37人)

【全体】 選択人数 : 回答率 47% (788 / 1,676人)



▼ 令和7年度秋学期授業評価アンケート(ゼ)

カテゴリ 授業評価

授業 (066) 基礎ゼミナールⅣ(留 a) 絹川 担当教員: 絹川 ゲニイ

回答率 80% (8 / 10人)

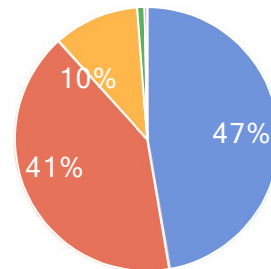
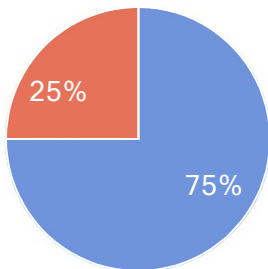
回答期間 2025/12/08(月) ~ 2025/12/17(水)

▼ 質問13 これまでの各項目を踏まえた場合、この授業はあなたにとってよい授業でしたか

大いにそうである (Blue) そうである (Red) どちらともいえない (Yellow) そうではない (Green) 全くそうではない (Purple)

選択人数 : 回答率 80% (8 / 10人)

【全体】 選択人数 : 回答率 51% (334 / 660人)



▼ 令和7年度秋学期授業評価アンケート(ゼ)

カテゴリ 授業評価

授業 (187) パソコン演習Ⅲ[EXCEL基礎](c) 絹川 担当教員: 絹川 ゲニイ

回答率 66% (19 / 29人)

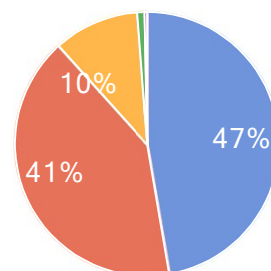
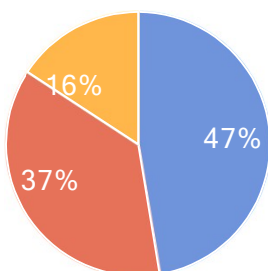
回答期間 2025/12/08(月) ~ 2025/12/17(水)

▼ 質問13 これまでの各項目を踏まえた場合、この授業はあなたにとってよい授業でしたか

大いにそうである (Blue) そうである (Red) どちらともいえない (Yellow) そうではない (Green) 全くそうではない (Purple)

選択人数 : 回答率 66% (19 / 29人)

【全体】 選択人数 : 回答率 51% (334 / 660人)



▼ 令和7年度秋学期授業評価アンケート(一)

カテゴリ 授業評価

授業 (073) 知的財産論 担当教員: 絹川 ゲニイ

回答率 55% (6 / 11人)

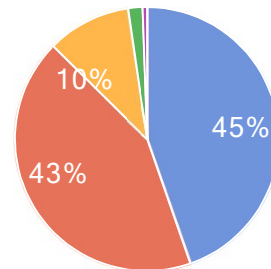
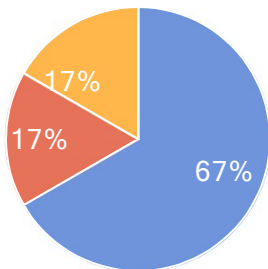
回答期間 2025/12/08(月) ~ 2025/12/17(水)

▼ 質問13 これまでの各項目を踏まえた場合、この授業はあなたにとってよい授業でしたか

大いにそうである (17%) そうである (17%) どちらともいえない (67%) そうではない (0%) 全くそうではない (0%)

選択人数 : 回答率 55% (6 / 11人)

【全体】 選択人数 : 回答率 47% (788 / 1,676人)



▼ 令和7年度秋学期授業評価アンケート(一)

カテゴリ 授業評価

授業 (184) 物理と化学(絹川/住吉) 担当教員: 絹川 ゲニイ / 住吉 廣行

回答率 33% (2 / 6人)

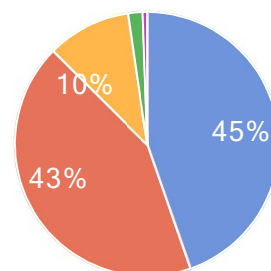
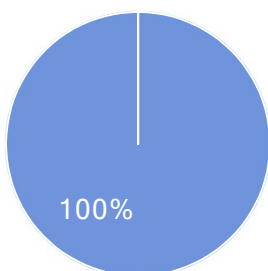
回答期間 2025/12/08(月) ~ 2025/12/17(水)

▼ 質問13 これまでの各項目を踏まえた場合、この授業はあなたにとってよい授業でしたか

大いにそうである (100%) そうである (0%) どちらともいえない (0%) そうではない (0%) 全くそうではない (0%)

選択人数 : 回答率 33% (2 / 6人)

【全体】 選択人数 : 回答率 47% (788 / 1,676人)



▼ 令和7年度秋学期授業評価アンケート(ゼ)

カテゴリ 授業評価

授業 (208) 地域理解ゼミナールII(地域農業・6次産業分野) 金 担当教員: 金 光林 / 小林 健彦 / 中村 まい / 阿部 雅明 / 池嶋 聖也

回答率 27% (4 / 15人)

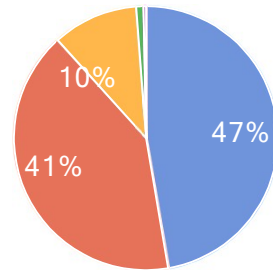
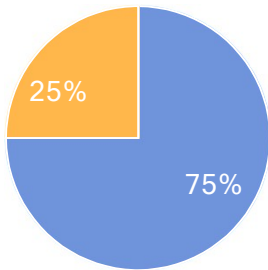
回答期間 2025/12/08(月) ~ 2025/12/17(水)

▼ 質問13 これまでの各項目を踏まえた場合、この授業はあなたにとってよい授業でしたか

大いにそうである (Blue) そうである (Red) どちらともいえない (Orange) そうではない (Green) 全くそうではない (Purple)

選択人数: 回答率 27% (4 / 15人)

【全体】 選択人数: 回答率 51% (334 / 660人)



▼ 令和7年度秋学期授業評価アンケート(ゼ)

カテゴリ 授業評価

授業 (321) ゼミナールIV(金)観光/アグリ・フード・ビジネス 担当教員: 金 光林

回答率 88% (7 / 8人)

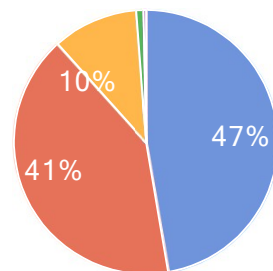
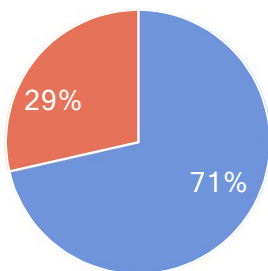
回答期間 2025/12/08(月) ~ 2025/12/17(水)

▼ 質問13 これまでの各項目を踏まえた場合、この授業はあなたにとってよい授業でしたか

大いにそうである (Blue) そうである (Red) どちらともいえない (Orange) そうではない (Green) 全くそうではない (Purple)

選択人数: 回答率 88% (7 / 8人)

【全体】 選択人数: 回答率 51% (334 / 660人)



▼ 令和7年度秋学期授業評価アンケート (ゼ)

カテゴリ 授業評価

授業 (323) 地域理解ゼミナールⅣ 地域農業・6次産業分野 金 担当教員：金 光林

回答率 62% (13 / 21人)

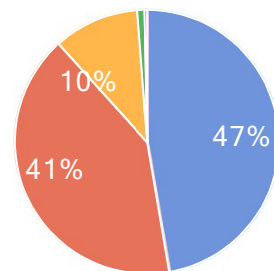
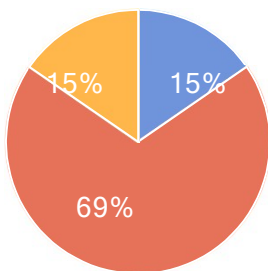
回答期間 2025/12/08(月) ~ 2025/12/17(水)

▼ 質問13 これまでの各項目を踏まえた場合、この授業はあなたにとってよい授業でしたか

大いにそうである 15% 15% 69% 10% 41% 47%

選択人数 : 回答率 62% (13 / 21人)

【全体】 選択人数 : 回答率 51% (334 / 660人)



▼ 令和7年度秋学期授業評価アンケート (ゼ)

カテゴリ 授業評価

授業 (324) ゼミナールⅡ(金)アグリ・フードビジネス 担当教員：金 光林

回答率 50% (1 / 2人)

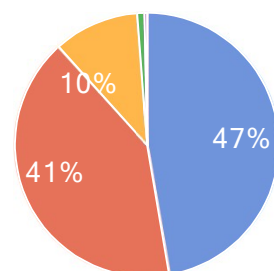
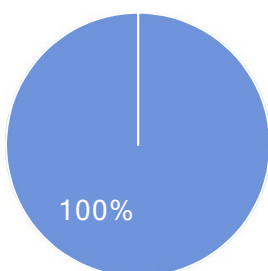
回答期間 2025/12/08(月) ~ 2025/12/17(水)

▼ 質問13 これまでの各項目を踏まえた場合、この授業はあなたにとってよい授業でしたか

大いにそうである 100% 10% 41% 47%

選択人数 : 回答率 50% (1 / 2人)

【全体】 選択人数 : 回答率 51% (334 / 660人)



▼ 令和7年度秋学期授業評価アンケート（ゼ）

カテゴリ 授業評価

授業 (707) 地域理解ゼミナールII (地域農業・6次産業) 金 担当教員：金 光林 / 小林 健彦 / 阿部 雅明 / 池嶋 聖也 / 中村 まい

回答率 0% (0 / 2人)

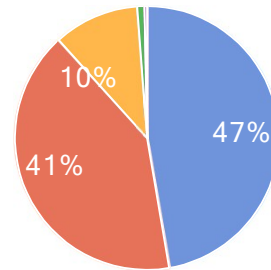
回答期間 2025/12/08(月) ~ 2025/12/17(水)

▼ 質問13 これまでの各項目を踏まえた場合、この授業はあなたにとってよい授業でしたか

大いにそうである そうである どちらともいえない そうではない 全くそうではない

選択人数：回答率 0% (0 / 2人)

【全体】 選択人数：回答率 51% (334 / 660人)



▼ 令和7年度秋学期授業評価アンケート（外）

カテゴリ 授業評価

授業 (105) 基礎韓国語II (a) 金 担当教員：金 光林

回答率 76% (13 / 17人)

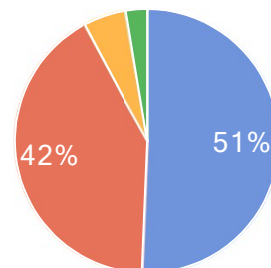
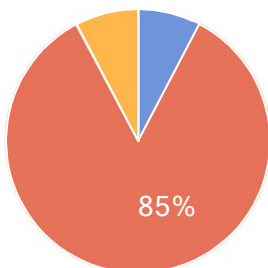
回答期間 2025/12/08(月) ~ 2025/12/17(水)

▼ 質問13 これまでの各項目を踏まえた場合、この授業はあなたにとってよい授業でしたか

大いにそうである そうである どちらともいえない そうではない 全くそうではない

選択人数：回答率 76% (13 / 17人)

【全体】 選択人数：回答率 58% (77 / 132人)



▽ 令和7年度秋学期授業評価アンケート（外）

カテゴリ 授業評価

授業 (309) 基礎韓国語 B（再） 担当教員：金 光林

回答率 70% (7 / 10人)

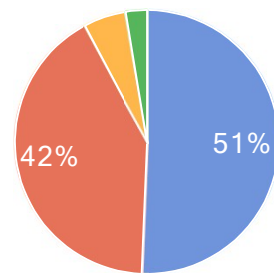
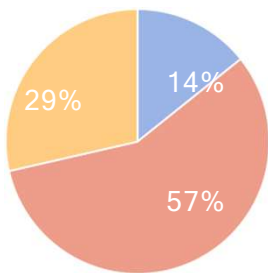
回答期間 2025/12/08(月) ~ 2025/12/17(水)

▽ 質問13 これまでの各項目を踏まえた場合、この授業はあなたにとってよい授業でしたか

大いにそうである そうである どちらともいえない そうではない 全くそうではない

選択人数：回答率 70% (7 / 10人)

【全体】 選択人数：回答率 58% (77 / 132人)



▽ 令和7年度秋学期授業評価アンケート（外）

カテゴリ 授業評価

授業 (326) 韓国語会話 B 担当教員：金 光林

回答率 100% (3 / 3人)

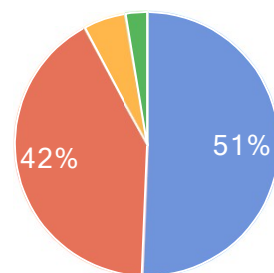
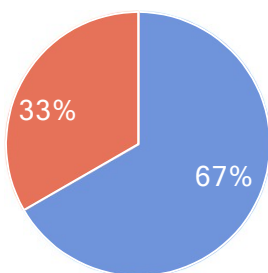
回答期間 2025/12/08(月) ~ 2025/12/17(水)

▽ 質問13 これまでの各項目を踏まえた場合、この授業はあなたにとってよい授業でしたか

大いにそうである そうである どちらともいえない そうではない 全くそうではない

選択人数：回答率 100% (3 / 3人)

【全体】 選択人数：回答率 58% (77 / 132人)



▼ 令和7年度秋学期授業評価アンケート(ゼ)

カテゴリ 授業評価

授業 (140) ゼミナールII(黒岩)経済分析経済予測 担当教員: 黒岩 直

回答率 25% (2 / 8人)

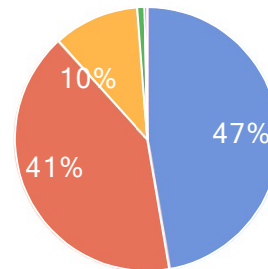
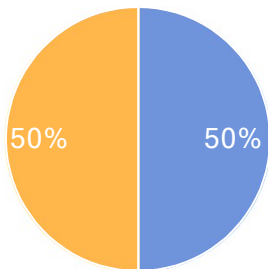
回答期間 2025/12/08(月) ~ 2025/12/17(水)

▼ 質問13 これまでの各項目を踏まえた場合、この授業はあなたにとってよい授業でしたか

大いにそうである (Blue) そうである (Red) どちらともいえない (Orange) そうではない (Green) 全くそうではない (Purple)

選択人数 : 回答率 25% (2 / 8人)

【全体】 選択人数 : 回答率 51% (334 / 660人)



▼ 令和7年度秋学期授業評価アンケート(ゼ)

カテゴリ 授業評価

授業 (153) ゼミナールIV(黒岩)経済分析経済予測 担当教員: 黒岩 直

回答率 0% (0 / 9人)

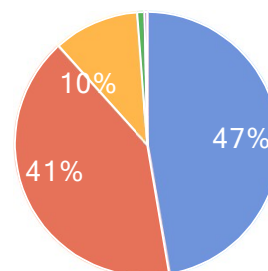
回答期間 2025/12/08(月) ~ 2025/12/17(水)

▼ 質問13 これまでの各項目を踏まえた場合、この授業はあなたにとってよい授業でしたか

大いにそうである (Blue) そうである (Red) どちらともいえない (Orange) そうではない (Green) 全くそうではない (Purple)

選択人数 : 回答率 0% (0 / 9人)

【全体】 選択人数 : 回答率 51% (334 / 660人)



▼ 令和7年度秋学期授業評価アンケート(ゼ)

カテゴリ 授業評価

授業 (215) 基礎ゼミナールII(A) 黒岩 担当教員: 黒岩 直

回答率 50% (8 / 16人)

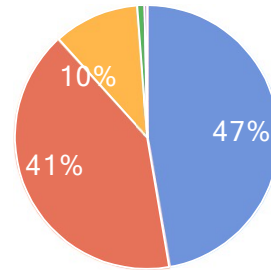
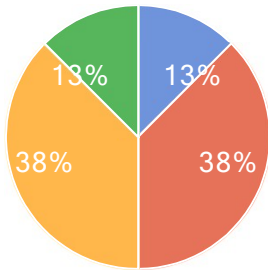
回答期間 2025/12/08(月) ~ 2025/12/17(水)

▼ 質問13 これまでの各項目を踏まえた場合、この授業はあなたにとってよい授業でしたか

大いにそうである そうである どちらともいえない そうではない 全くそうではない

選択人数 : 回答率 50% (8 / 16人)

【全体】 選択人数 : 回答率 51% (334 / 660人)



▽ 令和7年度秋学期授業評価アンケート(ゼ)

カテゴリ 授業評価

授業 (233) 地域理解ゼミナールII(地域文化分野)小林 担当教員: 金 光林 / 小林 健彦 / 権田 恭子 / 阿部 雅明 / 今村 健太郎

回答率 56% (9 / 16人)

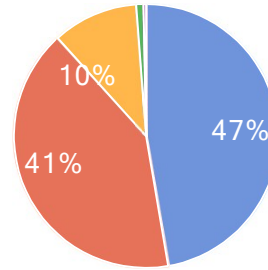
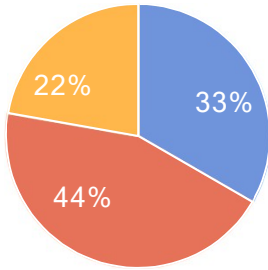
回答期間 2025/12/08(月) ~ 2025/12/17(水)

▽ 質問13 これまでの各項目を踏まえた場合、この授業はあなたにとってよい授業でしたか

大いにそうである そうである どちらともいえない そうではない 全くそうではない

選択人数 : 回答率 56% (9 / 16人)

【全体】 選択人数 : 回答率 51% (334 / 660人)



▽ 令和7年度秋学期授業評価アンケート(ゼ)

カテゴリ 授業評価

授業 (262) 地域理解ゼミナールIV(地域文化分野)小林 担当教員: 小林 健彦

回答率 29% (4 / 14人)

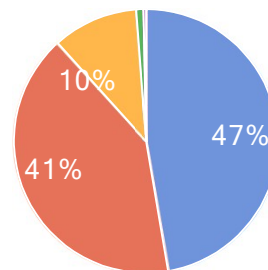
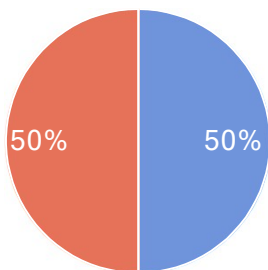
回答期間 2025/12/08(月) ~ 2025/12/17(水)

▽ 質問13 これまでの各項目を踏まえた場合、この授業はあなたにとってよい授業でしたか

大いにそうである そうである どちらともいえない そうではない 全くそうではない

選択人数 : 回答率 29% (4 / 14人)

【全体】 選択人数 : 回答率 51% (334 / 660人)



▼ 令和7年度秋学期授業評価アンケート(ゼ)

カテゴリ 授業評価

授業 (270) 地域理解ゼミナールII 小林 担当教員: 小林 健彦 / 金 光林 / 権田 恭子 / 阿部 雅明 / 今村 健太郎

回答率 0% (0 / 2人)

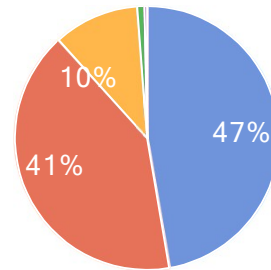
回答期間 2025/12/08(月) ~ 2025/12/17(水)

▼ 質問13 これまでの各項目を踏まえた場合、この授業はあなたにとってよい授業でしたか

大いにそうである そうである どちらともいえない そうではない 全くそうではない

選択人数 : 回答率 0% (0 / 2人)

【全体】 選択人数 : 回答率 51% (334 / 660人)



▼ 令和7年度秋学期授業評価アンケート(ゼ)

カテゴリ 授業評価

授業 (388) 基礎ゼミナールIV(文化B) 小林 担当教員: 小林 健彦

回答率 29% (5 / 17人)

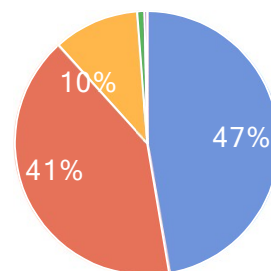
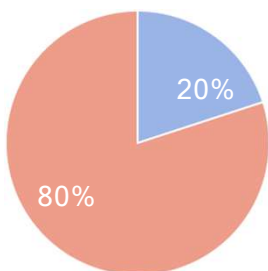
回答期間 2025/12/08(月) ~ 2025/12/17(水)

▼ 質問13 これまでの各項目を踏まえた場合、この授業はあなたにとってよい授業でしたか

大いにそうである そうである どちらともいえない そうではない 全くそうではない

選択人数 : 回答率 29% (5 / 17人)

【全体】 選択人数 : 回答率 51% (334 / 660人)



▼ 令和7年度秋学期授業評価アンケート(一)

カテゴリ 授業評価

授業 (231) 日本文化論 担当教員: 小林 健彦

回答率 82% (9 / 11人)

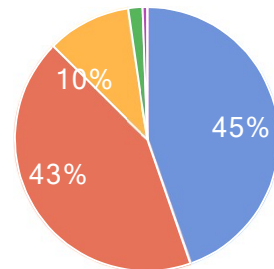
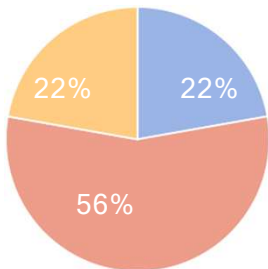
回答期間 2025/12/08(月) ~ 2025/12/17(水)

▼ 質問13 これまでの各項目を踏まえた場合、この授業はあなたにとってよい授業でしたか

大いにそうである (22%) そうである (56%) どちらともいえない (22%) そうではない (0%) 全くそうではない (0%)

選択人数 : 回答率 82% (9 / 11人)

【全体】 選択人数 : 回答率 47% (788 / 1,676人)



▼ 令和7年度秋学期授業評価アンケート(一)

カテゴリ 授業評価

授業 (397) 日本文化論 担当教員: 小林 健彦

回答率 24% (7 / 29人)

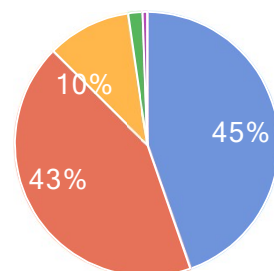
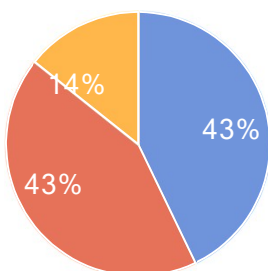
回答期間 2025/12/08(月) ~ 2025/12/17(水)

▼ 質問13 これまでの各項目を踏まえた場合、この授業はあなたにとってよい授業でしたか

大いにそうである (43%) そうである (43%) どちらともいえない (14%) そうではない (0%) 全くそうではない (0%)

選択人数 : 回答率 24% (7 / 29人)

【全体】 選択人数 : 回答率 47% (788 / 1,676人)



▼ 令和7年度秋学期授業評価アンケート(一)

カテゴリ 授業評価

授業 (400) 日本史II 担当教員: 小林 健彦

回答率 10% (1 / 10人)

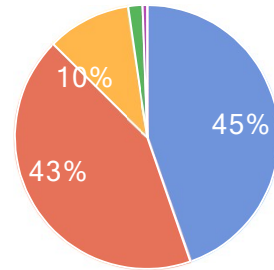
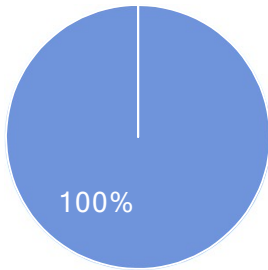
回答期間 2025/12/08(月) ~ 2025/12/17(水)

▼ 質問13 これまでの各項目を踏まえた場合、この授業はあなたにとってよい授業でしたか

■ 大いにそうである ■ そうである ■ どちらともいえない ■ そうではない ■ 全くそうではない

選択人数 : 回答率 10% (1 / 10人)

【全体】 選択人数 : 回答率 47% (788 / 1,676人)



▼ 令和7年度秋学期授業評価アンケート（ゼ）

カテゴリ 授業評価

授業 (159) ゼミナールⅣ(権田)まちづくり・地方行政 担当教員：権田 恭子

回答率 25% (1 / 4人)

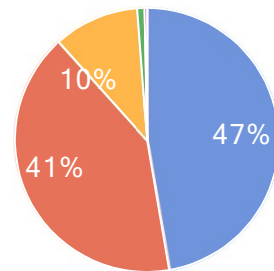
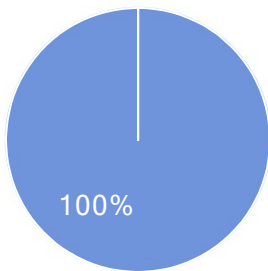
回答期間 2025/12/08(月) ~ 2025/12/17(水)

▼ 質問13 これまでの各項目を踏まえた場合、この授業はあなたにとってよい授業でしたか

大いにそうである そうである どちらともいえない そうではない 全くそうではない

選択人数：回答率 25% (1 / 4人)

【全体】 選択人数：回答率 51% (334 / 660人)



▼ 令和7年度秋学期授業評価アンケート（ゼ）

カテゴリ 授業評価

授業 (247) デザイン演習Ⅲ[広報誌]初回授業で抽選 担当教員：権田 恭子

回答率 60% (3 / 5人)

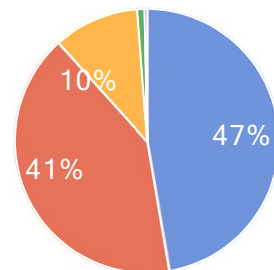
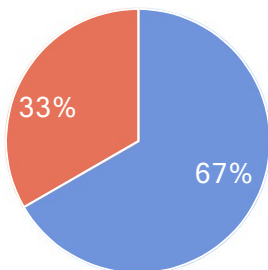
回答期間 2025/12/08(月) ~ 2025/12/17(水)

▼ 質問13 これまでの各項目を踏まえた場合、この授業はあなたにとってよい授業でしたか

大いにそうである そうである どちらともいえない そうではない 全くそうではない

選択人数：回答率 60% (3 / 5人)

【全体】 選択人数：回答率 51% (334 / 660人)



▼ 令和7年度秋学期授業評価アンケート（ゼ）

カテゴリ 授業評価

授業 (252) 地域理解ゼミナールII(コミュニティ・まちづくり分野) 権田 担当教員：権田 恭子 / 池嶋 聖也 / 小林 健彦 / 阿部 雅明 / 中村 まい

回答率 83% (10 / 12人)

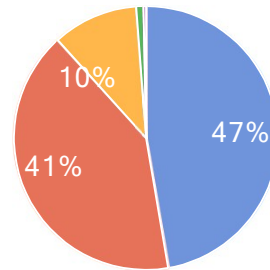
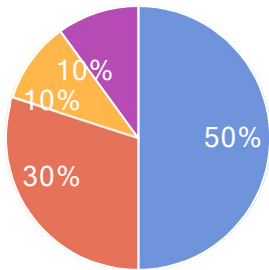
回答期間 2025/12/08(月) ~ 2025/12/17(水)

▼ 質問13 これまでの各項目を踏まえた場合、この授業はあなたにとってよい授業でしたか

大いにそうである 10% 10% 30% 50% 10% 10% 10% 41% 47%

選択人数：回答率 83% (10 / 12人)

【全体】 選択人数：回答率 51% (334 / 660人)



▼ 令和7年度秋学期授業評価アンケート（ゼ）

カテゴリ 授業評価

授業 (423) ゼミナールII(権田)まちづくり・地方行政 担当教員：権田 恭子

回答率 33% (2 / 6人)

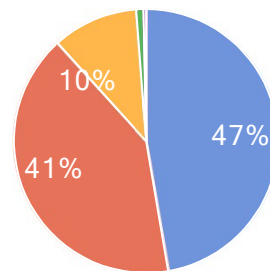
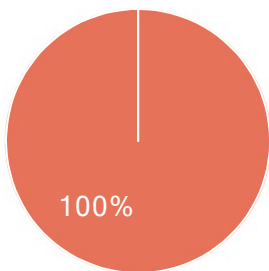
回答期間 2025/12/08(月) ~ 2025/12/17(水)

▼ 質問13 これまでの各項目を踏まえた場合、この授業はあなたにとってよい授業でしたか

大いにそうである 100% 10% 41% 47%

選択人数：回答率 33% (2 / 6人)

【全体】 選択人数：回答率 51% (334 / 660人)



▼ 令和7年度秋学期授業評価アンケート（ゼ）

カテゴリ 授業評価

授業 (520) 教養演習D（初回授業で抽選） 担当教員：権田 恭子

回答率 75% (3 / 4人)

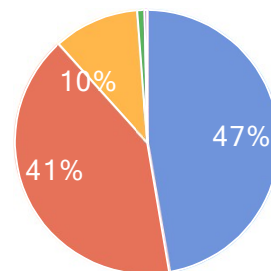
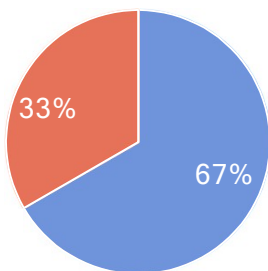
回答期間 2025/12/08(月) ~ 2025/12/17(水)

▼ 質問13 これまでの各項目を踏まえた場合、この授業はあなたにとってよい授業でしたか

大いにそうである そうである どちらともいえない そうではない 全くそうではない

選択人数：回答率 75% (3 / 4人)

【全体】 選択人数：回答率 51% (334 / 660人)



▼ 令和7年度秋学期授業評価アンケート（ゼ）

カテゴリ 授業評価

授業 (612) 地域理解ゼミナールIV コミュニティ・まちづくり分野 権田 担当教員：権田 恭子

回答率 36% (5 / 14人)

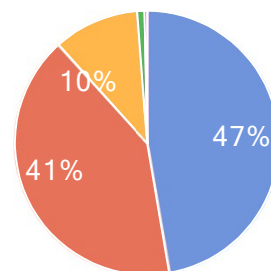
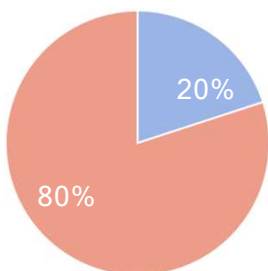
回答期間 2025/12/08(月) ~ 2025/12/17(水)

▼ 質問13 これまでの各項目を踏まえた場合、この授業はあなたにとってよい授業でしたか

大いにそうである そうである どちらともいえない そうではない 全くそうではない

選択人数：回答率 36% (5 / 14人)

【全体】 選択人数：回答率 51% (334 / 660人)



▼ 令和7年度秋学期授業評価アンケート（一）

カテゴリ 授業評価

授業 (248) まちづくり論 担当教員：権田 恭子

回答率 94% (15 / 16人)

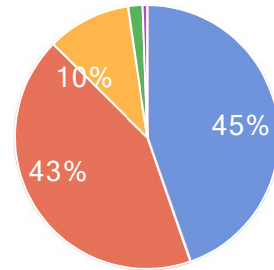
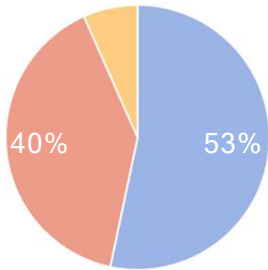
回答期間 2025/12/08(月) ~ 2025/12/17(水)

▼ 質問13 これまでの各項目を踏まえた場合、この授業はあなたにとってよい授業でしたか

大いにそうである そうである どちらともいえない そうではない 全くそうではない

選択人数：回答率 94% (15 / 16人)

【全体】 選択人数：回答率 47% (788 / 1,676人)



▼ 令和7年度秋学期授業評価アンケート(ゼ)

カテゴリ 授業評価

授業 (283) 基礎ゼミナールII(F)坂本 担当教員: 坂本 悠馬

回答率 50% (6 / 12人)

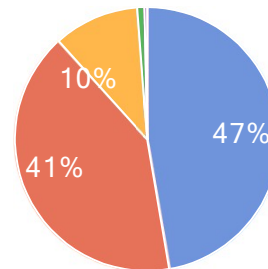
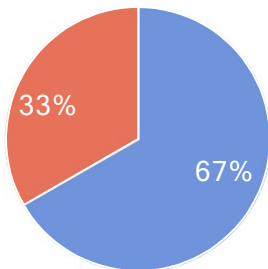
回答期間 2025/12/08(月) ~ 2025/12/17(水)

▼ 質問13 これまでの各項目を踏まえた場合、この授業はあなたにとってよい授業でしたか

大いにそうである そうである どちらともいえない そうではない 全くそうではない

選択人数 : 回答率 50% (6 / 12人)

【全体】 選択人数 : 回答率 51% (334 / 660人)



▼ 令和7年度秋学期授業評価アンケート(ゼ)

カテゴリ 授業評価

授業 (375) 成長実感クラスIB(阿部/坂本) 担当教員: 阿部 雅明 / 坂本 悠馬

回答率 65% (11 / 17人)

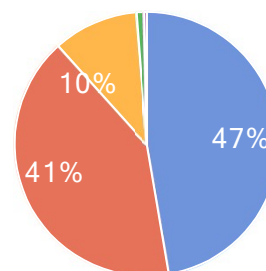
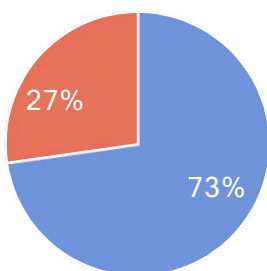
回答期間 2025/12/08(月) ~ 2025/12/17(水)

▼ 質問13 これまでの各項目を踏まえた場合、この授業はあなたにとってよい授業でしたか

大いにそうである そうである どちらともいえない そうではない 全くそうではない

選択人数 : 回答率 65% (11 / 17人)

【全体】 選択人数 : 回答率 51% (334 / 660人)



▼ 令和7年度秋学期授業評価アンケート(一)

カテゴリ 授業評価

授業 (268) スポーツ心理学 担当教員: 坂本 悠馬

回答率 33% (11 / 33人)

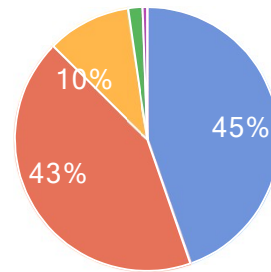
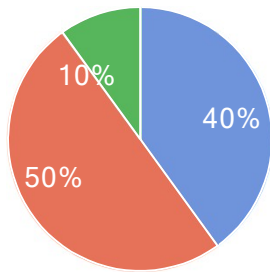
回答期間 2025/12/08(月) ~ 2025/12/17(水)

▼ 質問13 これまでの各項目を踏まえた場合、この授業はあなたにとってよい授業でしたか

大いにそうである そうである どちらともいえない そうではない 全くそうではない

選択人数 : 回答率 30% (10 / 33 人)

【全体】 選択人数 : 回答率 47% (788 / 1,676 人)



▼ 令和7年度秋学期授業評価アンケート(ゼ)

カテゴリ 授業評価

授業 (676) 基礎ゼミナールⅣ(経済A) 佐々木介 担当教員: 佐々木 洋介

回答率 39% (7 / 18人)

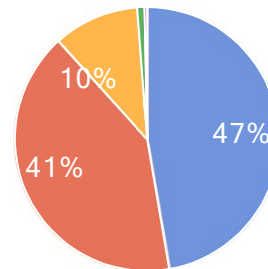
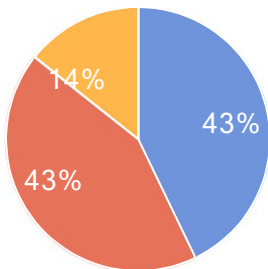
回答期間 2025/12/08(月) ~ 2025/12/17(水)

▼ 質問13 これまでの各項目を踏まえた場合、この授業はあなたにとってよい授業でしたか

大いにそうである 43% 14% 43% 10% 47% 41% 10%

選択人数 : 回答率 39% (7 / 18人)

【全体】 選択人数 : 回答率 51% (334 / 660人)



▼ 令和7年度秋学期授業評価アンケート(ゼ)

カテゴリ 授業評価

授業 (683) ゼミナールⅣ 経済分析経済予測 佐々木介 担当教員: 佐々木 洋介

回答率 29% (2 / 7人)

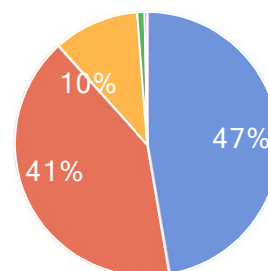
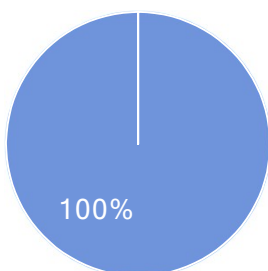
回答期間 2025/12/08(月) ~ 2025/12/17(水)

▼ 質問13 これまでの各項目を踏まえた場合、この授業はあなたにとってよい授業でしたか

大いにそうである 100% 47% 41% 10%

選択人数 : 回答率 29% (2 / 7人)

【全体】 選択人数 : 回答率 51% (334 / 660人)



▼ 令和7年度秋学期授業評価アンケート(一)

カテゴリ 授業評価

授業 (225) 経済分析のための数学(初回抽選) 担当教員: 佐々木 洋介

回答率 67% (4 / 6人)

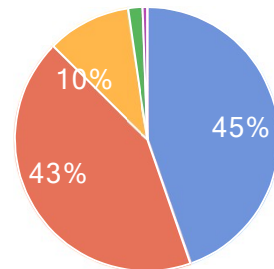
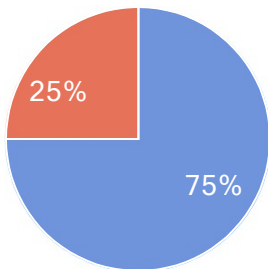
回答期間 2025/12/08(月) ~ 2025/12/17(水)

▼ 質問13 これまでの各項目を踏まえた場合、この授業はあなたにとってよい授業でしたか

大いにそうである (Blue) そうである (Red) どちらともいえない (Yellow) そうではない (Green) 全くそうではない (Purple)

選択人数 : 回答率 67% (4 / 6人)

【全体】 選択人数 : 回答率 47% (788 / 1,676人)



▼ 令和7年度秋学期授業評価アンケート(一)

カテゴリ 授業評価

授業 (307) 経済分析と数学(初回抽選) 担当教員: 佐々木 洋介

回答率 67% (6 / 9人)

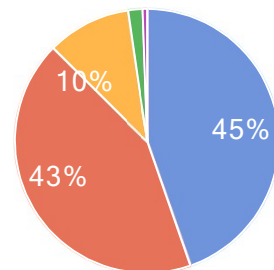
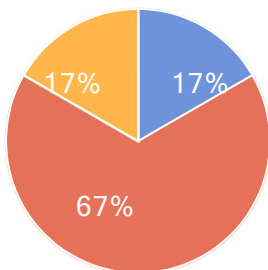
回答期間 2025/12/08(月) ~ 2025/12/17(水)

▼ 質問13 これまでの各項目を踏まえた場合、この授業はあなたにとってよい授業でしたか

大いにそうである (Blue) そうである (Red) どちらともいえない (Yellow) そうではない (Green) 全くそうではない (Purple)

選択人数 : 回答率 67% (6 / 9人)

【全体】 選択人数 : 回答率 47% (788 / 1,676人)



▼ 令和7年度秋学期授業評価アンケート(ゼ)

カテゴリ 授業評価

授業 (291) 基礎ゼミナールII(B)佐々木 輔 担当教員: 佐々木 洋輔

回答率 80% (12 / 15人)

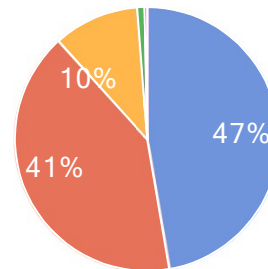
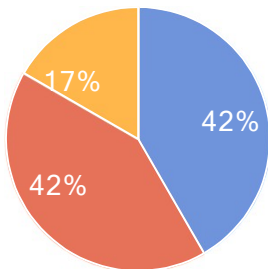
回答期間 2025/12/08(月) ~ 2025/12/17(水)

▼ 質問13 これまでの各項目を踏まえた場合、この授業はあなたにとってよい授業でしたか

大いにそうである (Blue) そうである (Red) どちらともいえない (Yellow) そうではない (Green) 全くそうではない (Purple)

選択人数 : 回答率 80% (12 / 15人)

【全体】 選択人数 : 回答率 51% (334 / 660人)



▼ 令和7年度秋学期授業評価アンケート(ゼ)

カテゴリ 授業評価

授業 (430) 基礎ゼミナールIV(経済B)佐々木 輔 担当教員: 佐々木 洋輔

回答率 26% (5 / 19人)

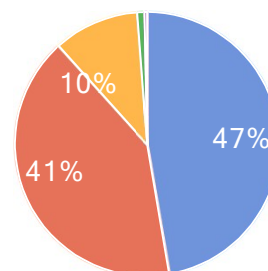
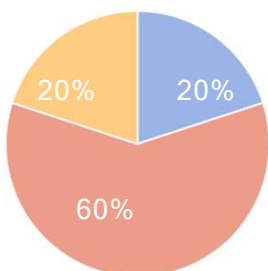
回答期間 2025/12/08(月) ~ 2025/12/17(水)

▼ 質問13 これまでの各項目を踏まえた場合、この授業はあなたにとってよい授業でしたか

大いにそうである (Blue) そうである (Red) どちらともいえない (Yellow) そうではない (Green) 全くそうではない (Purple)

選択人数 : 回答率 26% (5 / 19人)

【全体】 選択人数 : 回答率 51% (334 / 660人)



▼ 令和7年度秋学期授業評価アンケート(一)

カテゴリ 授業評価

授業 (286) 健康づくりと運動プログラム 担当教員: 佐々木 洋輔

回答率 58% (11 / 19人)

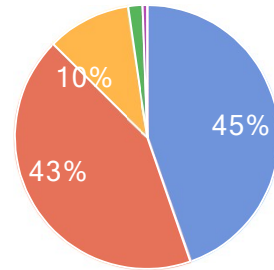
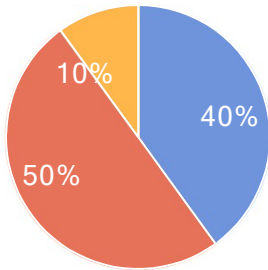
回答期間 2025/12/08(月) ~ 2025/12/17(水)

▼ 質問13 これまでの各項目を踏まえた場合、この授業はあなたにとってよい授業でしたか

大いにそうである そうである どちらともいえない そうではない 全くそうではない

選択人数 : 回答率 53% (10 / 19人)

【全体】 選択人数 : 回答率 47% (788 / 1,676人)



▼ 令和7年度秋学期授業評価アンケート(ゼ)

カテゴリ 授業評価

授業 (074) ゼミナールII(澁谷)観光ビジネス 担当教員: 澁谷 朋樹

回答率 63% (5 / 8人)

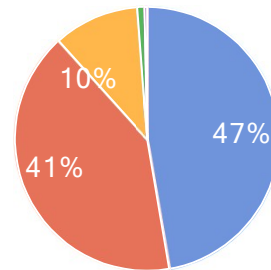
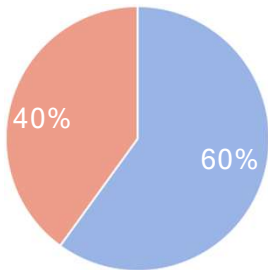
回答期間 2025/12/08(月) ~ 2025/12/17(水)

▼ 質問13 これまでの各項目を踏まえた場合、この授業はあなたにとってよい授業でしたか

大いにそうである そうである どちらともいえない そうではない 全くそうではない

選択人数 : 回答率 63% (5 / 8人)

【全体】 選択人数 : 回答率 51% (334 / 660人)



▼ 令和7年度秋学期授業評価アンケート(ゼ)

カテゴリ 授業評価

授業 (306) 基礎ゼミナールII(D)澁谷 担当教員: 澁谷 朋樹

回答率 27% (4 / 15人)

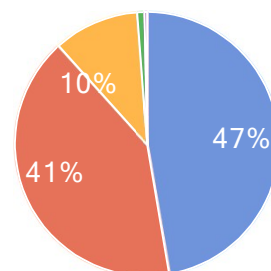
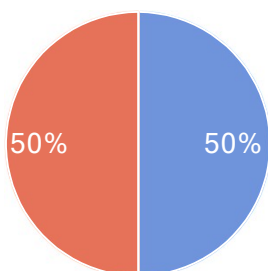
回答期間 2025/12/08(月) ~ 2025/12/17(水)

▼ 質問13 これまでの各項目を踏まえた場合、この授業はあなたにとってよい授業でしたか

大いにそうである そうである どちらともいえない そうではない 全くそうではない

選択人数 : 回答率 27% (4 / 15人)

【全体】 選択人数 : 回答率 51% (334 / 660人)



▼ 令和7年度秋学期授業評価アンケート(ゼ)

カテゴリ 授業評価

授業 (337) ゼミナールⅣ 観光ビジネス分野 澁谷 担当教員: 澁谷 朋樹

回答率 17% (1 / 6人)

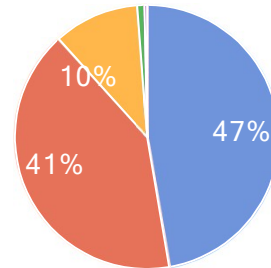
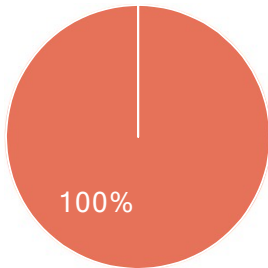
回答期間 2025/12/08(月) ~ 2025/12/17(水)

▼ 質問13 これまでの各項目を踏まえた場合、この授業はあなたにとってよい授業でしたか

大いにそうである そうである どちらともいえない そうではない 全くそうではない

選択人数 : 回答率 17% (1 / 6人)

【全体】 選択人数 : 回答率 51% (334 / 660人)



▼ 令和7年度秋学期授業評価アンケート(一)

カテゴリ 授業評価

授業 (139) 地方財政論 担当教員: 澁谷 朋樹

回答率 35% (12 / 34人)

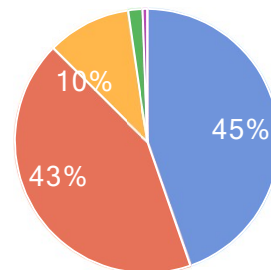
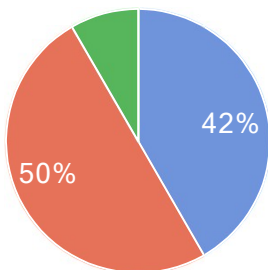
回答期間 2025/12/08(月) ~ 2025/12/17(水)

▼ 質問13 これまでの各項目を踏まえた場合、この授業はあなたにとってよい授業でしたか

大いにそうである そうである どちらともいえない そうではない 全くそうではない

選択人数 : 回答率 35% (12 / 34人)

【全体】 選択人数 : 回答率 47% (788 / 1,676人)



▼ 令和7年度秋学期授業評価アンケート(一)

カテゴリ 授業評価

授業 (165) 文化経済学I 担当教員: 澁谷 朋樹

回答率 43% (6 / 14人)

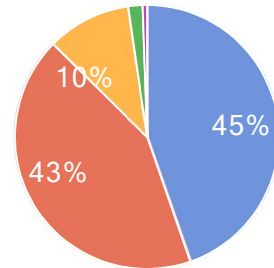
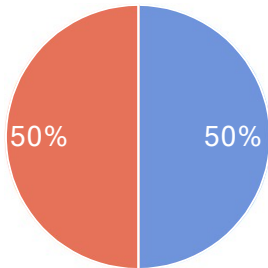
回答期間 2025/12/08(月) ~ 2025/12/17(水)

▼ 質問13 これまでの各項目を踏まえた場合、この授業はあなたにとってよい授業でしたか

大いにそうである そうである どちらともいえない そうではない 全くそうではない

選択人数 : 回答率 43% (6 / 14人)

【全体】 選択人数 : 回答率 47% (788 / 1,676人)



▼ 令和7年度秋学期授業評価アンケート(一)

カテゴリ 授業評価

授業 (064) 環境科学 住吉/絹川 担当教員: 絹川 ゲニイ / 住吉 廣行

回答率 51% (18 / 35人)

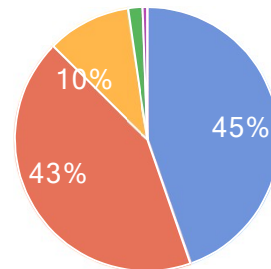
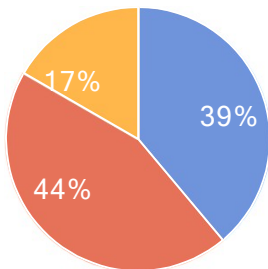
回答期間 2025/12/08(月) ~ 2025/12/17(水)

▼ 質問13 これまでの各項目を踏まえた場合、この授業はあなたにとってよい授業でしたか

大いにそうである そうである どちらともいえない そうではない 全くそうではない

選択人数 : 回答率 51% (18 / 35人)

【全体】 選択人数 : 回答率 47% (788 / 1,676人)



▼ 令和7年度秋学期授業評価アンケート(一)

カテゴリ 授業評価

授業 (194) 環境科学[エネルギー問題] 住吉/絹川 担当教員: 絹川 ゲニイ / 住吉 廣行

回答率 83% (15 / 18人)

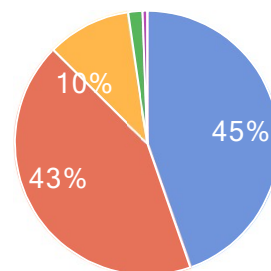
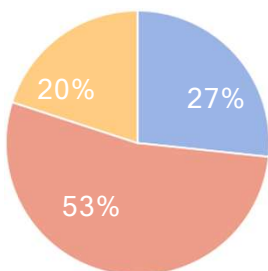
回答期間 2025/12/08(月) ~ 2025/12/17(水)

▼ 質問13 これまでの各項目を踏まえた場合、この授業はあなたにとってよい授業でしたか

大いにそうである そうである どちらともいえない そうではない 全くそうではない

選択人数 : 回答率 83% (15 / 18人)

【全体】 選択人数 : 回答率 47% (788 / 1,676人)



▼ 令和7年度秋学期授業評価アンケート(一)

カテゴリ 授業評価

授業 (305) 生活数学II 担当教員: 住吉 廣行

回答率 11% (1 / 9人)

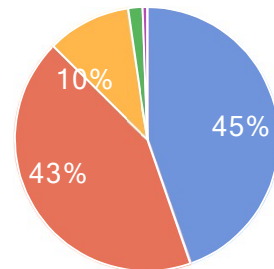
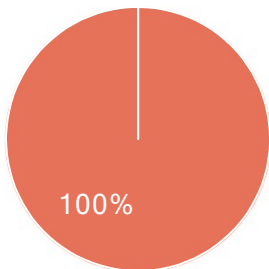
回答期間 2025/12/08(月) ~ 2025/12/17(水)

▼ 質問13 これまでの各項目を踏まえた場合、この授業はあなたにとってよい授業でしたか

大いにそうである そうである どちらともいえない そうではない 全くそうではない

選択人数 : 回答率 11% (1 / 9人)

【全体】 選択人数 : 回答率 47% (788 / 1,676人)



▼ 令和7年度秋学期授業評価アンケート(一)

カテゴリ 授業評価

授業 (409) 大学生生活と自己理解II(代)住吉 担当教員: 住吉 廣行

回答率 44% (38 / 87人)

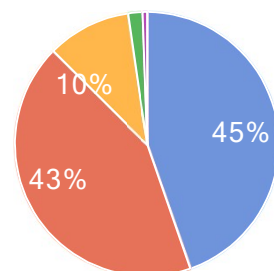
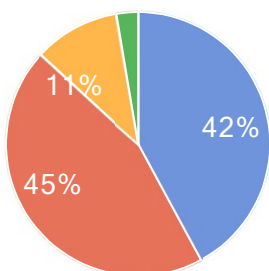
回答期間 2025/12/08(月) ~ 2025/12/17(水)

▼ 質問13 これまでの各項目を踏まえた場合、この授業はあなたにとってよい授業でしたか

大いにそうである そうである どちらともいえない そうではない 全くそうではない

選択人数 : 回答率 44% (38 / 87人)

【全体】 選択人数 : 回答率 47% (788 / 1,676人)



▼ 令和7年度秋学期授業評価アンケート(一)

カテゴリ 授業評価

授業 (531) 生活数学II 担当教員: 住吉 廣行

回答率 0% (0 / 12人)

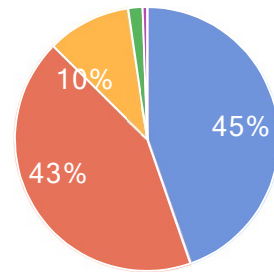
回答期間 2025/12/08(月) ~ 2025/12/17(水)

▼ 質問13 これまでの各項目を踏まえた場合、この授業はあなたにとってよい授業でしたか

大いにそうである そうである どちらともいえない そうではない 全くそうではない

選択人数 : 回答率 0% (0 / 12人)

【全体】 選択人数 : 回答率 47% (788 / 1,676人)



▼ 令和7年度秋学期授業評価アンケート(外)

カテゴリ 授業評価

授業 (370) 基礎中国語II 担当教員: 詹 秀娟

回答率 75% (3 / 4人)

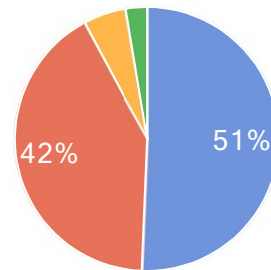
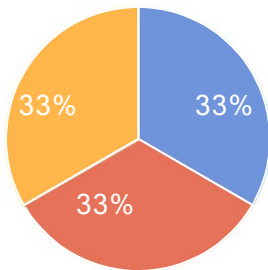
回答期間 2025/12/08(月) ~ 2025/12/17(水)

▼ 質問13 これまでの各項目を踏まえた場合、この授業はあなたにとってよい授業でしたか

大いにそうである (Blue) そうである (Red) どちらともいえない (Orange) そうではない (Green) 全くそうではない (Purple)

選択人数 : 回答率 75% (3 / 4人)

【全体】 選択人数 : 回答率 58% (77 / 132人)



▼ 令和7年度秋学期授業評価アンケート(外)

カテゴリ 授業評価

授業 (434) 基礎中国語B 担当教員: 詹 秀娟

回答率 100% (1 / 1人)

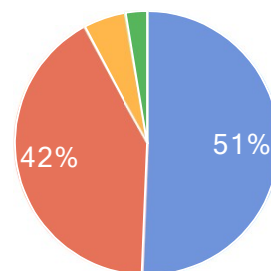
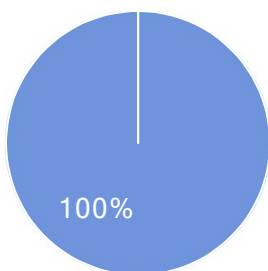
回答期間 2025/12/08(月) ~ 2025/12/17(水)

▼ 質問13 これまでの各項目を踏まえた場合、この授業はあなたにとってよい授業でしたか

大いにそうである (Blue) そうである (Red) どちらともいえない (Orange) そうではない (Green) 全くそうではない (Purple)

選択人数 : 回答率 100% (1 / 1人)

【全体】 選択人数 : 回答率 58% (77 / 132人)



▼ 令和7年度秋学期授業評価アンケート(外)

カテゴリ 授業評価

授業 (440) 基礎中国語会話B 担当教員: 詹 秀娟

回答率 100% (1 / 1人)

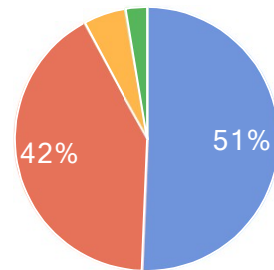
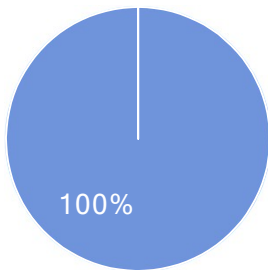
回答期間 2025/12/08(月) ~ 2025/12/17(水)

▼ 質問13 これまでの各項目を踏まえた場合、この授業はあなたにとってよい授業でしたか

大いにそうである そうである どちらともいえない そうではない 全くそうではない

選択人数 : 回答率 100% (1 / 1人)

【全体】 選択人数 : 回答率 58% (77 / 132人)



▼ 令和7年度秋学期授業評価アンケート(外)

カテゴリ 授業評価

授業 (455) 中国語会話B 担当教員: 詹 秀娟

回答率 100% (4 / 4人)

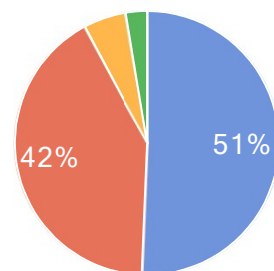
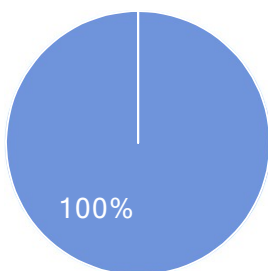
回答期間 2025/12/08(月) ~ 2025/12/17(水)

▼ 質問13 これまでの各項目を踏まえた場合、この授業はあなたにとってよい授業でしたか

大いにそうである そうである どちらともいえない そうではない 全くそうではない

選択人数 : 回答率 100% (4 / 4人)

【全体】 選択人数 : 回答率 58% (77 / 132人)



▼ 令和7年度秋学期授業評価アンケート(ゼ)

カテゴリ 授業評価

授業 (462) ゼミナールII(高橋成)企業経営 担当教員: 高橋 成夫

回答率 50% (2 / 4人)

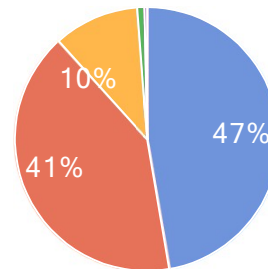
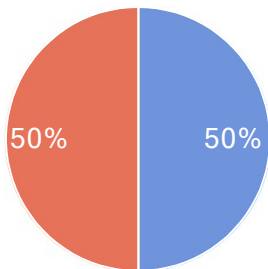
回答期間 2025/12/08(月) ~ 2025/12/17(水)

▼ 質問13 これまでの各項目を踏まえた場合、この授業はあなたにとってよい授業でしたか

大いにそうである そうである どちらともいえない そうではない 全くそうではない

選択人数 : 回答率 50% (2 / 4人)

【全体】 選択人数 : 回答率 51% (334 / 660人)



▼ 令和7年度秋学期授業評価アンケート(ゼ)

カテゴリ 授業評価

授業 (486) ゼミナールIV(高橋成)企業経営 担当教員: 高橋 成夫

回答率 71% (5 / 7人)

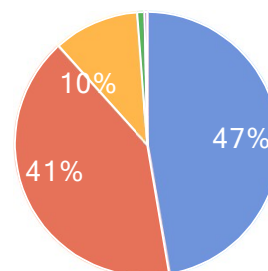
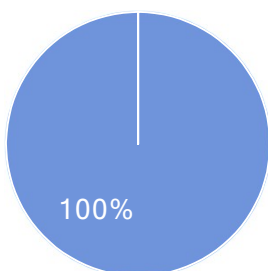
回答期間 2025/12/08(月) ~ 2025/12/17(水)

▼ 質問13 これまでの各項目を踏まえた場合、この授業はあなたにとってよい授業でしたか

大いにそうである そうである どちらともいえない そうではない 全くそうではない

選択人数 : 回答率 71% (5 / 7人)

【全体】 選択人数 : 回答率 51% (334 / 660人)



▼ 令和7年度秋学期授業評価アンケート(一)

カテゴリ 授業評価

授業 (107) 経営学入門 担当教員: 高橋 成夫

回答率 56% (55 / 98人)

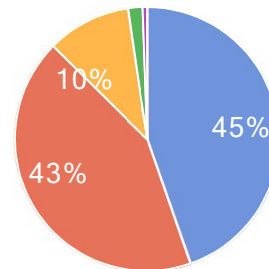
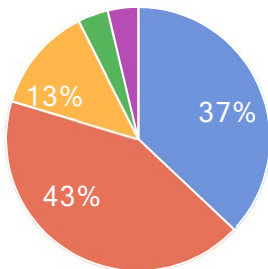
回答期間 2025/12/08(月) ~ 2025/12/17(水)

▼ 質問13 これまでの各項目を踏まえた場合、この授業はあなたにとってよい授業でしたか

大いにそうである (Blue) そうである (Red) どちらともいえない (Yellow) そうではない (Green) 全くそうではない (Purple)

選択人数 : 回答率 55% (54 / 98人)

【全体】 選択人数 : 回答率 47% (788 / 1,676人)



▼ 令和7年度秋学期授業評価アンケート(一)

カテゴリ 授業評価

授業 (465) 基礎経営学 担当教員: 高橋 成夫

回答率 50% (6 / 12人)

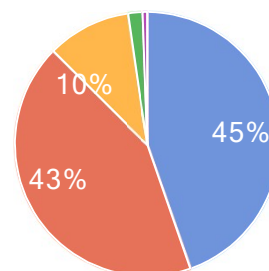
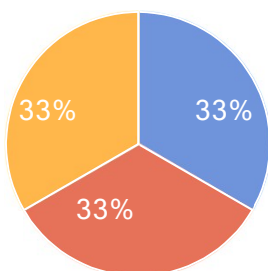
回答期間 2025/12/08(月) ~ 2025/12/17(水)

▼ 質問13 これまでの各項目を踏まえた場合、この授業はあなたにとってよい授業でしたか

大いにそうである (Blue) そうである (Red) どちらともいえない (Yellow) そうではない (Green) 全くそうではない (Purple)

選択人数 : 回答率 50% (6 / 12人)

【全体】 選択人数 : 回答率 47% (788 / 1,676人)



▼ 令和7年度秋学期授業評価アンケート(一)

カテゴリ 授業評価

授業 (479) 経営管理論 担当教員: 高橋 成夫

回答率 38% (17 / 45人)

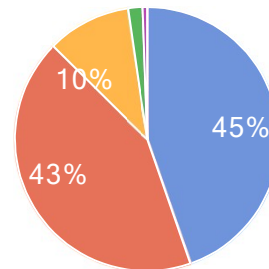
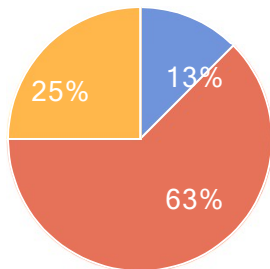
回答期間 2025/12/08(月) ~ 2025/12/17(水)

▼ 質問13 これまでの各項目を踏まえた場合、この授業はあなたにとってよい授業でしたか

大いにそうである (13%) そうである (63%) どちらともいえない (25%) そうではない (0%) 全くそうではない (0%)

選択人数 : 回答率 36% (16 / 45人)

【全体】 選択人数 : 回答率 47% (788 / 1,676人)



▼ 令和7年度秋学期授業評価アンケート(一)

カテゴリ 授業評価

授業 (484) 組織行動論 担当教員: 高橋 成夫

回答率 44% (8 / 18人)

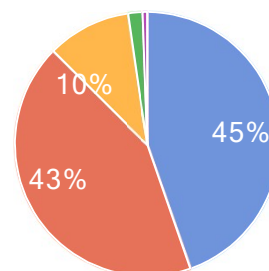
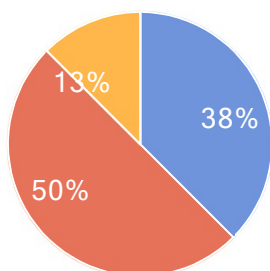
回答期間 2025/12/08(月) ~ 2025/12/17(水)

▼ 質問13 これまでの各項目を踏まえた場合、この授業はあなたにとってよい授業でしたか

大いにそうである (38%) そうである (50%) どちらともいえない (13%) そうではない (0%) 全くそうではない (0%)

選択人数 : 回答率 44% (8 / 18人)

【全体】 選択人数 : 回答率 47% (788 / 1,676人)



▼ 令和7年度秋学期授業評価アンケート(ゼ)

カテゴリ 授業評価

授業 (352) 地域理解ゼミナールII(地域観光分野)中村 担当教員: 金 光林 / 権田 恭子 / 中村 まい / 阿部 雅明 / 今村 健太郎

回答率 50% (7 / 14人)

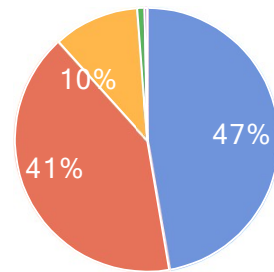
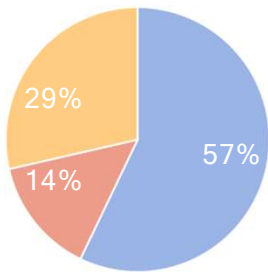
回答期間 2025/12/08(月) ~ 2025/12/17(水)

▼ 質問13 これまでの各項目を踏まえた場合、この授業はあなたにとってよい授業でしたか

大いにそうである そうである どちらともいえない そうではない 全くそうではない

選択人数 : 回答率 50% (7 / 14人)

【全体】 選択人数 : 回答率 51% (334 / 660人)



▼ 令和7年度秋学期授業評価アンケート(ゼ)

カテゴリ 授業評価

授業 (403) 基礎ゼミナールII(C)中村 担当教員: 中村 まい

回答率 71% (10 / 14人)

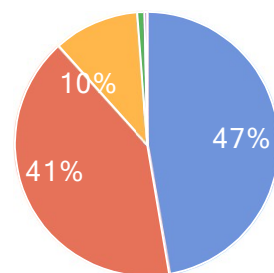
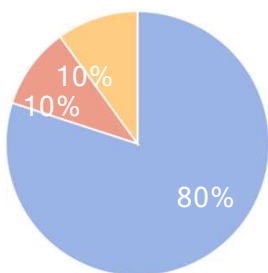
回答期間 2025/12/08(月) ~ 2025/12/17(水)

▼ 質問13 これまでの各項目を踏まえた場合、この授業はあなたにとってよい授業でしたか

大いにそうである そうである どちらともいえない そうではない 全くそうではない

選択人数 : 回答率 71% (10 / 14人)

【全体】 選択人数 : 回答率 51% (334 / 660人)



▼ 令和7年度秋学期授業評価アンケート(一)

カテゴリ 授業評価

授業 (177) 地域社会学 担当教員: 中村 まい

回答率 100% (3 / 3人)

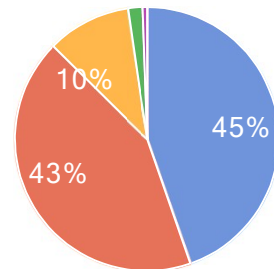
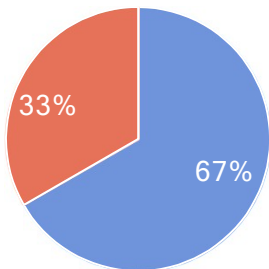
回答期間 2025/12/08(月) ~ 2025/12/17(水)

▼ 質問13 これまでの各項目を踏まえた場合、この授業はあなたにとってよい授業でしたか

大いにそうである そうである どちらともいえない そうではない 全くそうではない

選択人数 : 回答率 100% (3 / 3人)

【全体】 選択人数 : 回答率 47% (788 / 1,676人)



▼ 令和7年度秋学期授業評価アンケート(一)

カテゴリ 授業評価

授業 (357) 文化産業論 担当教員: 中村 まい

回答率 57% (24 / 42人)

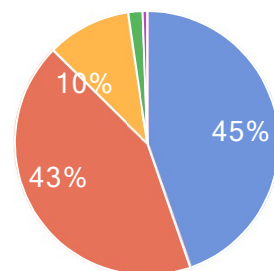
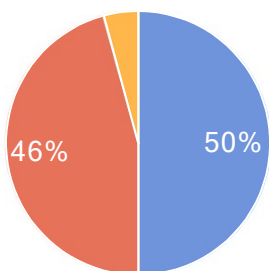
回答期間 2025/12/08(月) ~ 2025/12/17(水)

▼ 質問13 これまでの各項目を踏まえた場合、この授業はあなたにとってよい授業でしたか

大いにそうである そうである どちらともいえない そうではない 全くそうではない

選択人数 : 回答率 57% (24 / 42人)

【全体】 選択人数 : 回答率 47% (788 / 1,676人)



▼ 令和7年度秋学期授業評価アンケート(外)

カテゴリ 授業評価

授業 (334) 英語表現B 沼岡 担当教員: 沼岡 努

回答率 0% (0 / 6人)

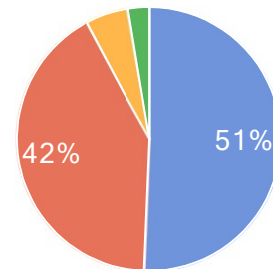
回答期間 2025/12/08(月) ~ 2025/12/17(水)

▼ 質問13 これまでの各項目を踏まえた場合、この授業はあなたにとってよい授業でしたか

大いにそうである そうである どちらともいえない そうではない 全くそうではない

選択人数 : 回答率 0% (0 / 6人)

【全体】 選択人数 : 回答率 58% (77 / 132人)



▼ 令和7年度秋学期授業評価アンケート(外)

カテゴリ 授業評価

授業 (341) 英語講読B 沼岡 担当教員: 沼岡 努

回答率 50% (1 / 2人)

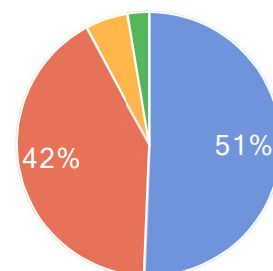
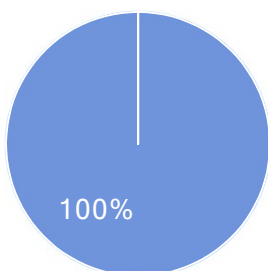
回答期間 2025/12/08(月) ~ 2025/12/17(水)

▼ 質問13 これまでの各項目を踏まえた場合、この授業はあなたにとってよい授業でしたか

大いにそうである そうである どちらともいえない そうではない 全くそうではない

選択人数 : 回答率 50% (1 / 2人)

【全体】 選択人数 : 回答率 58% (77 / 132人)



▼ 令和7年度秋学期授業評価アンケート(一)

カテゴリ 授業評価

授業 (494) 人文地理学II 担当教員: 沼岡 努

回答率 29% (8 / 28人)

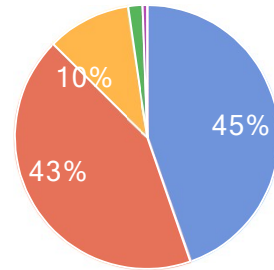
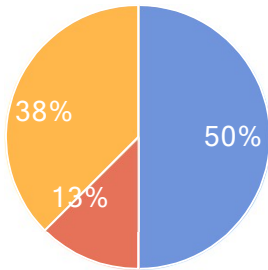
回答期間 2025/12/08(月) ~ 2025/12/17(水)

▼ 質問13 これまでの各項目を踏まえた場合、この授業はあなたにとってよい授業でしたか

大いにそうである そうである どちらともいえない そうではない 全くそうではない

選択人数 : 回答率 29% (8 / 28人)

【全体】 選択人数 : 回答率 47% (788 / 1,676人)



▼ 令和7年度秋学期授業評価アンケート(外)

カテゴリ 授業評価

授業 (335) 基礎韓国語II(b) 蓮池 担当教員: 蓮池 薫

回答率 47% (7 / 15人)

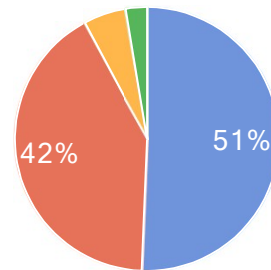
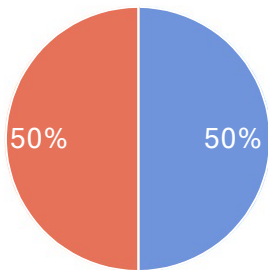
回答期間 2025/12/08(月) ~ 2025/12/17(水)

▼ 質問13 これまでの各項目を踏まえた場合、この授業はあなたにとってよい授業でしたか

大いにそうである そうである どちらともいえない そうではない 全くそうではない

選択人数 : 回答率 40% (6 / 15人)

【全体】 選択人数 : 回答率 58% (77 / 132人)



▼ 令和7年度秋学期授業評価アンケート(外)

カテゴリ 授業評価

授業 (560) 基礎韓国語会話B 担当教員: 蓮池 薫

回答率 25% (1 / 4人)

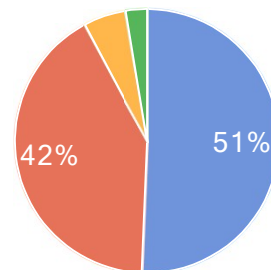
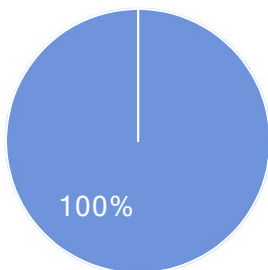
回答期間 2025/12/08(月) ~ 2025/12/17(水)

▼ 質問13 これまでの各項目を踏まえた場合、この授業はあなたにとってよい授業でしたか

大いにそうである そうである どちらともいえない そうではない 全くそうではない

選択人数 : 回答率 25% (1 / 4人)

【全体】 選択人数 : 回答率 58% (77 / 132人)



▼ 令和7年度秋学期授業評価アンケート(一)

カテゴリ 授業評価

授業 (327) 韓国文化事情 担当教員: 蓮池 薫

回答率 70% (7 / 10人)

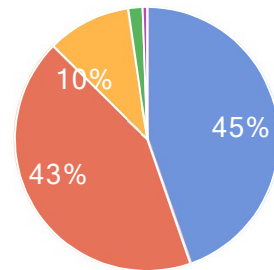
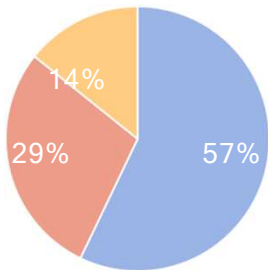
回答期間 2025/12/08(月) ~ 2025/12/17(水)

▼ 質問13 これまでの各項目を踏まえた場合、この授業はあなたにとってよい授業でしたか

大いにそうである そうである どちらともいえない そうではない 全くそうではない

選択人数 : 回答率 70% (7 / 10人)

【全体】 選択人数 : 回答率 47% (788 / 1,676人)



▼ 令和7年度秋学期授業評価アンケート(外)

カテゴリ 授業評価

授業 (363) 英語講読(b)若井 担当教員: 若井 夏唯

回答率 60% (15 / 25人)

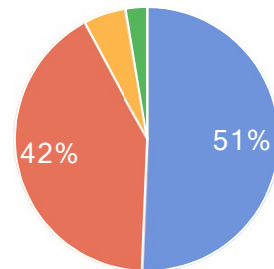
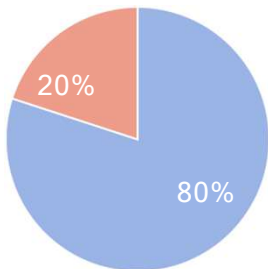
回答期間 2025/12/08(月) ~ 2025/12/17(水)

▼ 質問13 これまでの各項目を踏まえた場合、この授業はあなたにとってよい授業でしたか

大いにそうである そうである どちらともいえない そうではない 全くそうではない

選択人数 : 回答率 60% (15 / 25人)

【全体】 選択人数 : 回答率 58% (77 / 132人)



▼ 令和7年度秋学期授業評価アンケート(外)

カテゴリ 授業評価

授業 (366) 英語講読(a)若井 担当教員: 若井 夏唯

回答率 58% (15 / 26人)

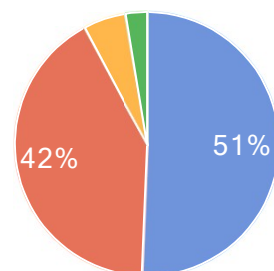
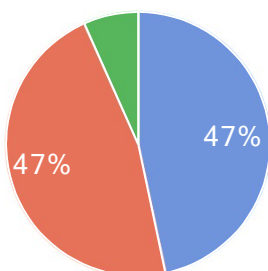
回答期間 2025/12/08(月) ~ 2025/12/17(水)

▼ 質問13 これまでの各項目を踏まえた場合、この授業はあなたにとってよい授業でしたか

大いにそうである そうである どちらともいえない そうではない 全くそうではない

選択人数 : 回答率 58% (15 / 26人)

【全体】 選択人数 : 回答率 58% (77 / 132人)



▼ 令和7年度秋学期授業評価アンケート(外)

カテゴリ 授業評価

授業 (505) 英語講読A 若井 担当教員: 若井 夏唯

回答率 33% (1 / 3人)

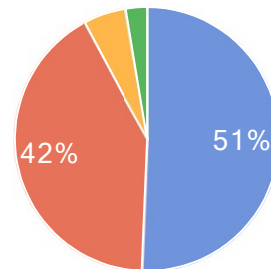
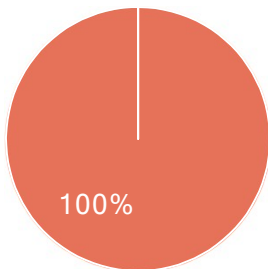
回答期間 2025/12/08(月) ~ 2025/12/17(水)

▼ 質問13 これまでの各項目を踏まえた場合、この授業はあなたにとってよい授業でしたか

大いにそうである そうである どちらともいえない そうではない 全くそうではない

選択人数: 回答率 33% (1 / 3人)

【全体】 選択人数: 回答率 58% (77 / 132人)



▼ 令和7年度秋学期授業評価アンケート(外)

カテゴリ 授業評価

授業 (506) 英語講読A 若井 担当教員: 若井 夏唯

回答率 40% (2 / 5人)

回答期間 2025/12/08(月) ~ 2025/12/17(水)

▼ 質問13 これまでの各項目を踏まえた場合、この授業はあなたにとってよい授業でしたか

大いにそうである そうである どちらともいえない そうではない 全くそうではない

選択人数: 回答率 40% (2 / 5人)

【全体】 選択人数: 回答率 58% (77 / 132人)

